

Möbel LETZ

Finden und Wohlfühlen



Prospekt

Vedo von Voss - Garderobenpaneel in Balkeneiche

Wichtiger Hinweis für Sie als Verbraucher

Etwaige Hinweise des Herstellers in dieser Produktinformation, die sich auf die Gewährleistung beziehen, haben für Sie keinerlei Bindungswirkung und können von Ihnen ignoriert werden. Ihre gesetzlichen Gewährleistungsrechte als Verbraucher uns gegenüber, als Ihrem Verkäufer, werden dadurch in keiner Weise berührt oder eingeschränkt. Sie können sich wegen aller Mängel jederzeit an uns wenden. Darüber hinaus gehende Herstellergarantien bleiben natürlich unberührt.

Möbel Letz GmbH
Am Gewerbepark 11
06895 Zahna-Elster

Tel.: 035383 - 6018 50

Fax.: 035383 - 6018 17

2018




VOSS
MÖBEL

DIELENKONZEPTE. SOLITÄRMÖBEL.

Kompromisslos wertig und
kombinationsstark planbar für
jede Dielen-Raumsituation:

VOSS-KOLLEKTION 2018


... erweitert um unser neues
Dielen-Programm LIMANA
und die Solitaire-Kommoden
VALENTA!



LIMANA



VEDO



VENTINA



SANTINA



GARDA



V 100



BURGOS



MONTANA



SOLITAIRE

PRODUKTINFORMATION

DESIGN & AUSFÜHRUNGEN

| | |
|------------|---|
| KORPUS | Außen matt weiß lackiert oder außen Echtholz furniert in Eiche bianco. ALU-Rechteckrohr mit eloxierter Oberfläche, Griffe und Garderobenhaken aus Metall im Farbton Chrom matt. |
| FRONTEN | Lack weiß oder Balkeneiche furniert. |
| HUTABLAGEN | Lack weiß oder Echtholz furniert in Eiche bianco. |
| PANEELE | Lack weiß oder Balkeneiche furniert mit ummantelten Profilen in Aluoptik. |
| SPIEGEL | Spiegelrahmen aus ummantelten Profilen in Aluoptik. |

Produktinformation: Als Balkeneiche bezeichnet man ein urwüchsiges Eichenholz, dessen Oberfläche von natürlichen Verfärbungen und Astlöchern geprägt und von Wuchsrissen durchzogen ist. Diese Naturmerkmale machen jedes Möbelstück zu einem Unikat und sind daher kein Reklamationsgrund.

TECHNIK

| | |
|----------------------|---|
| SCHUBKÄSTEN | Vollauszug, Metallschienen mit Selbsteinzug und integrierter Dämpfung. |
| SCHUHKÖRBE | Aus Metall mit zusätzlichem, variablen Trenngitter, pulverbeschichtet. |
| SCHUHGITTERBÖDEN | Aus Metall, pulverbeschichtet. |
| SCHARNIERE | Scharniere für Türen und Klappen aus Metall mit integrierter Dämpfung. |
| OBERFLÄCHE | Lackierung der Korpus- und Frontflächen wird mit umweltfreundlichen und lösemittelfreien Lacken vorgenommen. |
| VERPACKUNG / MONTAGE | Alle Modelle werden montiert in einem Kolli kartonverpackt geliefert. Griffe und Garderobenhaken müssen angeschraubt werden. Garderobenpaneele müssen mit Hutablage und Bügel verschraubt werden. Wandbefestigungsmaterial für Paneele und Spiegel werden mitgeliefert. Montageskizzen werden mitgeliefert. |
| SONSTIGES | Sonderanfertigungen sind nur auf Anfrage möglich. Artikel-Nummer + Farb-Nummer = Bestellnummer |

Beispiele:

- Schuhschrank 613 + Farb-Nummer 71 (Eiche – Balkeneiche)
= Bestellnummer 613-71
- Spiegel 643 + Farb-Nummer 20 (Aluoptik)
= Bestellnummer 643-20

Erfolgreicher verkaufen:



Diese 3 PLUS-Punkte

bieten zusätzliche Kaufanreize ...

-  **Made in Germany**
-  **Aufgebaute Ware**
-  **Kurze Lieferzeiten**



Qualität und die handwerkliche Perfektion, sowie die Zufriedenheit unserer Kunden sind für uns das Wichtigste!



Ursprüngliche Natürlichkeit oder klassisch weiß?

Schön geradlinig, mit eleganten alufarbigen Akzenten, passen sich diese Dielenmöbel jeder Umgebung an und kommen nie aus der Mode.

Egal, ob Sie es modern in Lack weiß mögen oder ein Wohlfühl-Ambiente aus Balkeneiche wie in der freien Natur lieben:

Der umfangreiche Typenplan bietet in beiden Oberflächen-Ausführungen maximale Planungsvielfalt für jede Dielen-Raumsituation.



SCHUHSCHRÄNKE

ca. 12 Paar Schuhe
1 Schubkasten
2 Klappen mit Schuhkörben



ca. 12 Paar Schuhe
1 Schubkasten / 2 Türen
4 Schuhgitterböden

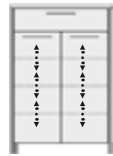


ca. 16 Paar Schuhe
2 Schubkästen / 2 Türen
4 Schuhgitterböden

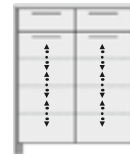


KOMMODEN

1 Schubkasten / 2 Türen
3 Holz-E-Böden,
verstellbar



2 Schubkästen / 2 Türen
3 Holz-E-Böden,
verstellbar



ART. NR. 610
B/H/T 62 / 104 / 32

ART. NR. 612
B/H/T 72 / 104 / 38

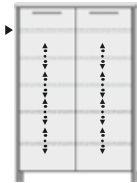
ART. NR. 613
B/H/T 85 / 104 / 38

ART. NR. 602
B/H/T 72 / 104 / 38

ART. NR. 603
B/H/T 85 / 104 / 38

SCHUHKOMMODE

ca. 24 Paar Schuhe
2 Türen
▶ 1 Konstr.-Holzboden, fest
4 Holz-E-Böden, verstellbar



DIELENSCHRANK

2 Türen
▶ 1 Konstr.-Holzboden, fest
1 Kleiderstange



EINLEGEBODEN

VPE: 2 Stück



für Modelle
602/627

350-05 Eiche
350-30 Weiß

VPE: 2 Stück



für Modelle
603/605

950-05 Eiche
950-30 Weiß

GARDEROBENBÄNKE

2 Türen
1 Holz-E-Boden,
verstellbar



2 Türen
1 Holz-E-Boden,
verstellbar



ART. NR. 605
B/H/T 85 / 126 / 38

ART. NR. 627
B/H/T 72 / 193 / 38

ART. NR. 350
B/T 66,5 / 31

ART. NR. 950
B/H/T 80 / 32

ART. NR. 623
B/H/T 65 / 45 / 41

ART. NR. 624
B/H/T 85 / 45 / 41

GARDEROBENPANEELE

1 Hutablage



1 Hutablage



1 Hutablage



1 Hutablage



1 Garderobenstange



SITZKISSEN



für Modell 623



für Modell 624

ART. NR. 630
B/H/T 80 / 109 / 27

ART. NR. 631
B/H/T 60 / 109 / 27

ART. NR. 632
B/H/T 42 / 183 / 27

ART. NR. 634
B/H/T 80 / 183 / 27

ART. NR. 633
B/H/T 60 / 170 / 10

ART. NR. 920
B/H/T 60 / 4 / 38

ART. NR. 900
B/H/T 80 / 4 / 38

SPIEGEL



ART. NR. 640
B/H 60 / 84

ART. NR. 641
B/H 70 / 84

ART. NR. 642
B/H 83 / 84

ART. NR. 643
B/H 83 / 62

ART. NR. 649
B/H 42 / 170

BEZUGSTOFFE SITZKISSEN

| AUSFÜHRUNGEN | FARB-NR. |
|--------------|----------|
| Jeansblau | 65 |
| Anthrazit | 95 |

FARBKOMBINATIONEN

| KORPUS | FRONT+PANEELE | FARB-NR. |
|-----------|---------------|----------|
| Lack weiß | Lack weiß | 30 |
| Eiche | Balkeneiche | 71 |

| SPIEGEL | FARB-NR. |
|----------|----------|
| Aluoptik | 20 |



Produkt- und Technikdetails:
 · Alle Schubkästen mit Vollauszug
 · Maßangaben B/H/T in cm
 – Abweichungen sind möglich!



Als Balkeneiche bezeichnet man ein urwüchsiges Eichenholz, dessen Oberfläche von natürlichen Verfärbungen und Astlöchern geprägt und von Wuchsrissen durchzogen ist. Diese Naturmerkmale machen jedes Möbelstück zu einem Unikat und sind daher kein Reklamationsgrund.

Korpus in Lack weiß mit Fronten in Lack weiß oder
Korpus in Eiche furniert mit Fronten in Balkeneiche furniert.

LIMANA



SET 1

634 | Garderobenpaneel
605 | Schuhkommode
643 | Spiegel

Eiche / Balkeneiche



SET 2

612 | Schuhschrank
641 | Spiegel
624 | Garderobenbank
900 | Sitzkissen
630 | Garderobenpaneel
627 | Dielenschrank

Lack weiß / Lack weiß

SCHUHSCHRÄNKE

ca. 12 Paar Schuhe
1 Schubkasten
2 Klappen mit Schuhkörben



ca. 12 Paar Schuhe
1 Schubkasten / 2 Türen
4 Schuhgitterböden

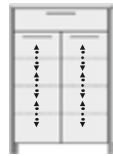


ca. 16 Paar Schuhe
2 Schubkästen / 2 Türen
4 Schuhgitterböden

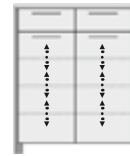


KOMMODEN

1 Schubkasten / 2 Türen
3 Holz-E-Böden,
verstellbar



2 Schubkästen / 2 Türen
3 Holz-E-Böden,
verstellbar



ART. NR. 610
B/H/T 62 / 104 / 32

ART. NR. 612
B/H/T 72 / 104 / 38

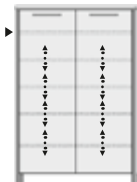
ART. NR. 613
B/H/T 85 / 104 / 38

ART. NR. 602
B/H/T 72 / 104 / 38

ART. NR. 603
B/H/T 85 / 104 / 38

SCHUHKOMMODE

ca. 24 Paar Schuhe
2 Türen
▶ 1 Konstr.-Holzboden, fest
4 Holz-E-Böden, verstellbar



DIELENSCHRANK

2 Türen
▶ 1 Konstr.-Holzboden, fest
1 Kleiderstange



EINLEGEBODEN

VPE: 2 Stück



für Modelle
602/627

350-05 Eiche
350-30 Weiß

VPE: 2 Stück



für Modelle
603/605

950-05 Eiche
950-30 Weiß

GARDEROBENBÄNKE

2 Türen
1 Holz-E-Boden,
verstellbar



2 Türen
1 Holz-E-Boden,
verstellbar



ART. NR. 605
B/H/T 85 / 126 / 38

ART. NR. 627
B/H/T 72 / 193 / 38

ART. NR. 350
B/T 66,5 / 31

ART. NR. 950
B/H/T 80 / 32

ART. NR. 623
B/H/T 65 / 45 / 41

ART. NR. 624
B/H/T 85 / 45 / 41

GARDEROBENPANEELE

1 Hutablage



1 Hutablage



1 Hutablage



1 Hutablage



1 Garderobenstange



SITZKISSEN



für Modell 623



für Modell 624

ART. NR. 630
B/H/T 80 / 109 / 27

ART. NR. 631
B/H/T 60 / 109 / 27

ART. NR. 632
B/H/T 42 / 183 / 27

ART. NR. 634
B/H/T 80 / 183 / 27

ART. NR. 633
B/H/T 60 / 170 / 10

ART. NR. 920
B/H/T 60 / 4 / 38

ART. NR. 900
B/H/T 80 / 4 / 38

SPIEGEL



ART. NR. 640
B/H 60 / 84

ART. NR. 641
B/H 70 / 84

ART. NR. 642
B/H 83 / 84

ART. NR. 643
B/H 83 / 62

ART. NR. 649
B/H 42 / 170

BEZUGSTOFFE SITZKISSEN

| AUSFÜHRUNGEN | FARB-NR. |
|--------------|----------|
| Jeansblau | 65 |
| Anthrazit | 95 |

FARBKOMBINATIONEN

| KORPUS | FRONT+PANEELE | FARB-NR. |
|-----------|---------------|----------|
| Lack weiß | Lack weiß | 30 |
| Eiche | Balkeneiche | 71 |

| SPIEGEL | FARB-NR. |
|----------|----------|
| Aluoptik | 20 |



Produkt- und Technikdetails:
 · Alle Schubkästen mit Vollauszug
 · Maßangaben B/H/T in cm
 – Abweichungen sind möglich!



Als Balkeneiche bezeichnet man ein urwüchsiges Eichenholz, dessen Oberfläche von natürlichen Verfärbungen und Astlöchern geprägt und von Wuchsrissen durchzogen ist. Diese Naturmerkmale machen jedes Möbelstück zu einem Unikat und sind daher kein Reklamationsgrund.

Korpus in Lack weiß mit Fronten in Lack weiß oder
Korpus in Eiche furniert mit Fronten in Balkeneiche furniert.

LIMANA



SET 3

623 | Garderobenbank

920 | Sitzkissen

631 | Garderobenpaneel

610 | Schuhschrank

640 | Spiegel

627 | Dielenschrank

Eiche / Balkeneiche



SET 4

632 | Garderobenpaneel

603 | Kommode

642 | Spiegel

Lack weiß / Lack weiß

SCHUHSCHRÄNKE

ca. 12 Paar Schuhe
1 Schubkasten
2 Klappen mit Schuhkörben



ca. 12 Paar Schuhe
1 Schubkasten / 2 Türen
4 Schuhgitterböden

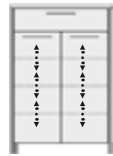


ca. 16 Paar Schuhe
2 Schubkästen / 2 Türen
4 Schuhgitterböden

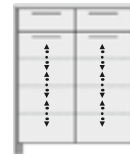


KOMMODEN

1 Schubkasten / 2 Türen
3 Holz-E-Böden,
verstellbar



2 Schubkästen / 2 Türen
3 Holz-E-Böden,
verstellbar



ART. NR. 610
B/H/T 62 / 104 / 32

ART. NR. 612
B/H/T 72 / 104 / 38

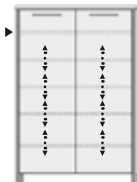
ART. NR. 613
B/H/T 85 / 104 / 38

ART. NR. 602
B/H/T 72 / 104 / 38

ART. NR. 603
B/H/T 85 / 104 / 38

SCHUHKOMMODE

ca. 24 Paar Schuhe
2 Türen
▶ 1 Konstr.-Holzboden, fest
4 Holz-E-Böden, verstellbar



DIELENSCHRANK

2 Türen
▶ 1 Konstr.-Holzboden, fest
1 Kleiderstange



EINLEGEBODEN

VPE: 2 Stück



für Modelle
602/627

350-05 Eiche
350-30 Weiß

VPE: 2 Stück



für Modelle
603/605

950-05 Eiche
950-30 Weiß

GARDEROBENBÄNKE

2 Türen
1 Holz-E-Boden,
verstellbar



2 Türen
1 Holz-E-Boden,
verstellbar



ART. NR. 605
B/H/T 85 / 126 / 38

ART. NR. 627
B/H/T 72 / 193 / 38

ART. NR. 350
B/T 66,5 / 31

ART. NR. 950
B/H/T 80 / 32

ART. NR. 623
B/H/T 65 / 45 / 41

ART. NR. 624
B/H/T 85 / 45 / 41

GARDEROBENPANEELE

1 Hutablage



1 Hutablage



1 Hutablage



1 Hutablage



1 Garderobenstange



SITZKISSEN



für Modell 623



für Modell 624

ART. NR. 630
B/H/T 80 / 109 / 27

ART. NR. 631
B/H/T 60 / 109 / 27

ART. NR. 632
B/H/T 42 / 183 / 27

ART. NR. 634
B/H/T 80 / 183 / 27

ART. NR. 633
B/H/T 60 / 170 / 10

ART. NR. 920
B/H/T 60 / 4 / 38

ART. NR. 900
B/H/T 80 / 4 / 38

SPIEGEL



ART. NR. 640
B/H 60 / 84

ART. NR. 641
B/H 70 / 84

ART. NR. 642
B/H 83 / 84

ART. NR. 643
B/H 83 / 62

ART. NR. 649
B/H 42 / 170

BEZUGSTOFFE SITZKISSEN

| AUSFÜHRUNGEN | FARB-NR. |
|--------------|----------|
| Jeansblau | 65 |
| Anthrazit | 95 |

FARBKOMBINATIONEN

| KORPUS | FRONT+PANEELE | FARB-NR. |
|-----------|---------------|----------|
| Lack weiß | Lack weiß | 30 |
| Eiche | Balkeneiche | 71 |

| SPIEGEL | FARB-NR. |
|----------|----------|
| Aluoptik | 20 |



Produkt- und Technikdetails:
 · Alle Schubkästen mit Vollauszug
 · Maßangaben B/H/T in cm
 – Abweichungen sind möglich!



Als Balkeneiche bezeichnet man ein urwüchsiges Eichenholz, dessen Oberfläche von natürlichen Verfärbungen und Astlöchern geprägt und von Wuchsrissen durchzogen ist. Diese Naturmerkmale machen jedes Möbelstück zu einem Unikat und sind daher kein Reklamationsgrund.

Korpus in Lack weiß mit Fronten in Lack weiß oder
Korpus in Eiche furniert mit Fronten in Balkeneiche furniert.

LIMANA



SET 5

623 | Garderobenbank
920 | Sitzkissen
631 | Garderobenpaneel

605 | Schuhkommode
643 | Spiegel

Lack weiß / Lack weiß



SET 6

627 | Dielenschrank
624 | Garderobenbank
900 | Sitzkissen

630 | Garderobenpaneel
649 | Spiegel

Eiche / Balkeneiche

SCHUHSCHRÄNKE

ca. 12 Paar Schuhe
1 Schubkasten
2 Klappen mit Schuhkörben



ca. 12 Paar Schuhe
1 Schubkasten / 2 Türen
4 Schuhgitterböden

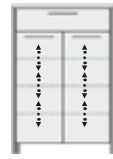


ca. 16 Paar Schuhe
2 Schubkästen / 2 Türen
4 Schuhgitterböden

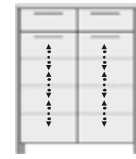


KOMMODEN

1 Schubkasten / 2 Türen
3 Holz-E-Böden,
verstellbar



2 Schubkästen / 2 Türen
3 Holz-E-Böden,
verstellbar



ART. NR. 610
B/H/T 62 / 104 / 32

ART. NR. 612
B/H/T 72 / 104 / 38

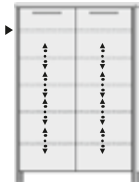
ART. NR. 613
B/H/T 85 / 104 / 38

ART. NR. 602
B/H/T 72 / 104 / 38

ART. NR. 603
B/H/T 85 / 104 / 38

SCHUHKOMMODE

ca. 24 Paar Schuhe
2 Türen
▶ 1 Konstr.-Holzboden, fest
4 Holz-E-Böden, verstellbar



DIELENSCHRANK

2 Türen
▶ 1 Konstr.-Holzboden, fest
1 Kleiderstange



EINLEGEBODEN

VPE: 2 Stück



für Modelle
602/627

350-05 Eiche
350-30 Weiß

VPE: 2 Stück

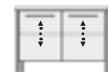


für Modelle
603/605

950-05 Eiche
950-30 Weiß

GARDEROBENBÄNKE

2 Türen
1 Holz-E-Boden,
verstellbar



2 Türen
1 Holz-E-Boden,
verstellbar



ART. NR. 605
B/H/T 85 / 126 / 38

ART. NR. 627
B/H/T 72 / 193 / 38

ART. NR. 350
B/T 66,5 / 31

ART. NR. 950
B/H/T 80 / 32

ART. NR. 623
B/H/T 65 / 45 / 41

ART. NR. 624
B/H/T 85 / 45 / 41

GARDEROBENPANELEE

1 Hutablage



1 Hutablage



1 Hutablage



1 Hutablage



1 Garderobenstange



SITZKISSEN



für Modell 623



für Modell 624

ART. NR. 630
B/H/T 80 / 109 / 27

ART. NR. 631
B/H/T 60 / 109 / 27

ART. NR. 632
B/H/T 42 / 183 / 27

ART. NR. 634
B/H/T 80 / 183 / 27

ART. NR. 633
B/H/T 60 / 170 / 10

ART. NR. 920
B/H/T 60 / 4 / 38

ART. NR. 900
B/H/T 80 / 4 / 38

SPIEGEL



ART. NR. 640
B/H 60 / 84

ART. NR. 641
B/H 70 / 84

ART. NR. 642
B/H 83 / 84

ART. NR. 643
B/H 83 / 62

ART. NR. 649
B/H 42 / 170

BEZUGSTOFFE SITZKISSEN

| AUSFÜHRUNGEN | FARB-NR. |
|--------------|----------|
| Jeansblau | 65 |
| Anthrazit | 95 |

FARBKOMBINATIONEN

| KORPUS | FRONT+PANELEE | FARB-NR. |
|-----------|---------------|----------|
| Lack weiß | Lack weiß | 30 |
| Eiche | Balkeneiche | 71 |

| SPIEGEL | FARB-NR. |
|----------|----------|
| Aluoptik | 20 |



Produkt- und Technikdetails:
 · Alle Schubkästen mit Vollauszug
 · Maßangaben B/H/T in cm
 – Abweichungen sind möglich!



Als Balkeneiche bezeichnet man ein urwüchsiges Eichenholz, dessen Oberfläche von natürlichen Verfärbungen und Astlöchern geprägt und von Wuchsrissen durchzogen ist. Diese Naturmerkmale machen jedes Möbelstück zu einem Unikat und sind daher kein Reklamationsgrund.

Korpus in Lack weiß mit Fronten in Lack weiß oder
Korpus in Eiche furniert mit Fronten in Balkeneiche furniert.

LIMANA



SET 7

- 633 | Garderobenpaneel
- 613 | Schuhschrank
- 642 | Spiegel

Eiche / Balkeneiche



SET 8

- 610 | Schuhschrank
- 640 | Spiegel
- 634 | Garderobenpaneel

Lack weiß / Lack weiß

SCHUHSCHRÄNKE

ca. 12 Paar Schuhe
1 Schubkasten
2 Klappen mit Schuhkörben



ca. 12 Paar Schuhe
1 Schubkasten / 2 Türen
4 Schuhgitterböden



ca. 16 Paar Schuhe
2 Schubkästen / 2 Türen
4 Schuhgitterböden

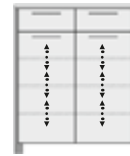


KOMMODEN

1 Schubkasten / 2 Türen
3 Holz-E-Böden,
verstellbar



2 Schubkästen / 2 Türen
3 Holz-E-Böden,
verstellbar



ART. NR. 610
B/H/T 62 / 104 / 32

ART. NR. 612
B/H/T 72 / 104 / 38

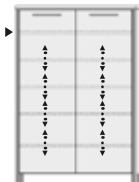
ART. NR. 613
B/H/T 85 / 104 / 38

ART. NR. 602
B/H/T 72 / 104 / 38

ART. NR. 603
B/H/T 85 / 104 / 38

SCHUHKOMMODE

ca. 24 Paar Schuhe
2 Türen
▶ 1 Konstr.-Holzboden, fest
4 Holz-E-Böden, verstellbar



DIELENSCHRANK

2 Türen
▶ 1 Konstr.-Holzboden, fest
1 Kleiderstange



EINLEGEBODEN

VPE: 2 Stück



für Modelle
602/627

350-05 Eiche
350-30 Weiß

VPE: 2 Stück



für Modelle
603/605

950-05 Eiche
950-30 Weiß

GARDEROBENBÄNKE

2 Türen
1 Holz-E-Boden,
verstellbar



2 Türen
1 Holz-E-Boden,
verstellbar



ART. NR. 605
B/H/T 85 / 126 / 38

ART. NR. 627
B/H/T 72 / 193 / 38

ART. NR. 350
B/T 66,5 / 31

ART. NR. 950
B/H/T 80 / 32

ART. NR. 623
B/H/T 65 / 45 / 41

ART. NR. 624
B/H/T 85 / 45 / 41

GARDEROBENPANEELE

1 Hutablage



1 Hutablage



1 Hutablage



1 Hutablage



1 Garderobenstange



SITZKISSEN



für Modell 623



für Modell 624

ART. NR. 630
B/H/T 80 / 109 / 27

ART. NR. 631
B/H/T 60 / 109 / 27

ART. NR. 632
B/H/T 42 / 183 / 27

ART. NR. 634
B/H/T 80 / 183 / 27

ART. NR. 633
B/H/T 60 / 170 / 10

ART. NR. 920
B/H/T 60 / 4 / 38

ART. NR. 900
B/H/T 80 / 4 / 38

SPIEGEL



ART. NR. 640
B/H 60 / 84

ART. NR. 641
B/H 70 / 84

ART. NR. 642
B/H 83 / 84

ART. NR. 643
B/H 83 / 62

ART. NR. 649
B/H 42 / 170

BEZUGSTOFFE SITZKISSEN

| AUSFÜHRUNGEN | FARB-NR. |
|--------------|----------|
| Jeansblau | 65 |
| Anthrazit | 95 |

FARBKOMBINATIONEN

| KORPUS | FRONT+PANEELE | FARB-NR. |
|-----------|---------------|----------|
| Lack weiß | Lack weiß | 30 |
| Eiche | Balkeneiche | 71 |

| SPIEGEL | FARB-NR. |
|----------|----------|
| Aluoptik | 20 |



Produkt- und Technikdetails:
 · Alle Schubkästen mit Vollauszug
 · Maßangaben B/H/T in cm
 – Abweichungen sind möglich!



Als Balkeneiche bezeichnet man ein urwüchsiges Eichenholz, dessen Oberfläche von natürlichen Verfärbungen und Astlöchern geprägt und von Wuchsrissen durchzogen ist. Diese Naturmerkmale machen jedes Möbelstück zu einem Unikat und sind daher kein Reklamationsgrund.

Korpus in Lack weiß mit Fronten in Lack weiß oder
Korpus in Eiche furniert mit Fronten in Balkeneiche furniert.

LIMANA



SET 9

624 | Garderobenbank
900 | Sitzkissen
630 | Garderobenpaneel

602 | Kommode
641 | Spiegel

Eiche / Balkeneiche



SET 10

627 | Dielenschrank
603 | Kommode
642 | Spiegel
633 | Garderobenpaneel

Lack weiß / Lack weiß

SCHUHSCHRÄNKE

ca. 12 Paar Schuhe
1 Schubkasten
2 Klappen mit Schuhkörben



ca. 12 Paar Schuhe
1 Schubkasten / 2 Türen
4 Schuhgitterböden

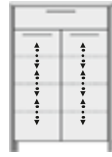


ca. 16 Paar Schuhe
2 Schubkästen / 2 Türen
4 Schuhgitterböden

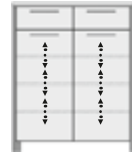


KOMMODEN

1 Schubkasten / 2 Türen
3 Holz-E-Böden,
verstellbar



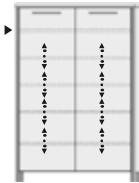
2 Schubkästen / 2 Türen
3 Holz-E-Böden,
verstellbar



| | | | | | |
|-------|---------------|---------------|---------------|---------------|---------------|
| ART. | NR. 610 | NR. 612 | NR. 613 | NR. 602 | NR. 603 |
| B/H/T | 62 / 104 / 32 | 72 / 104 / 38 | 85 / 104 / 38 | 72 / 104 / 38 | 85 / 104 / 38 |

SCHUHKOMMODE

ca. 24 Paar Schuhe
2 Türen
▶ 1 Konstr.-Holzboden, fest
4 Holz-E-Böden, verstellbar



DIELENSCHRANK

2 Türen
▶ 1 Konstr.-Holzboden, fest
1 Kleiderstange



EINLEGEBODEN

VPE: 2 Stück



für Modelle
602/627

350-05 Eiche
350-30 Weiß

VPE: 2 Stück



für Modelle
603/605

950-05 Eiche
950-30 Weiß

GARDEROBENBÄNKE

2 Türen
1 Holz-E-Boden,
verstellbar



2 Türen
1 Holz-E-Boden,
verstellbar



| | | | | | | |
|-------|---------------|---------------|---------------|---------|--------------|--------------|
| ART. | NR. 605 | NR. 627 | NR. 350 | NR. 950 | NR. 623 | NR. 624 |
| B/H/T | 85 / 126 / 38 | 72 / 193 / 38 | B/T 66,5 / 31 | 80 / 32 | 65 / 45 / 41 | 85 / 45 / 41 |

GARDEROBENPANEELE

1 Hutablage



1 Hutablage



1 Hutablage



1 Hutablage



1 Garderobenstange



SITZKISSEN



für Modell 623



für Modell 624

| | | | | | | | |
|-------|---------------|---------------|---------------|---------------|---------------|-------------|-------------|
| ART. | NR. 630 | NR. 631 | NR. 632 | NR. 634 | NR. 633 | NR. 920 | NR. 900 |
| B/H/T | 80 / 109 / 27 | 60 / 109 / 27 | 42 / 183 / 27 | 80 / 183 / 27 | 60 / 170 / 10 | 60 / 4 / 38 | 80 / 4 / 38 |

SPIEGEL



| | | | | | |
|------|---------|---------|---------|---------|----------|
| ART. | NR. 640 | NR. 641 | NR. 642 | NR. 643 | NR. 649 |
| B/H | 60 / 84 | 70 / 84 | 83 / 84 | 83 / 62 | 42 / 170 |

BEZUGSTOFFE SITZKISSEN

| AUSFÜHRUNGEN | FARB-NR. |
|--------------|----------|
| Jeansblau | 65 |
| Anthrazit | 95 |

FARBKOMBINATIONEN

| KORPUS | FRONT+PANEELLE | FARB-NR. |
|-----------|----------------|----------|
| Lack weiß | Lack weiß | 30 |
| Eiche | Balkeneiche | 71 |

| SPIEGEL | FARB-NR. |
|----------|----------|
| Aluoptik | 20 |



Produkt- und Technikdetails:

- Alle Schubkästen mit Vollauszug
- Maßangaben B/H/T in cm
- Abweichungen sind möglich!



Als Balkeneiche bezeichnet man ein urwüchsiges Eichenholz, dessen Oberfläche von natürlichen Verfärbungen und Astlöchern geprägt und von Wuchsrissen durchzogen ist. Diese Naturmerkmale machen jedes Möbelstück zu einem Unikat und sind daher kein Reklamationsgrund.

Korpus in Lack weiß mit Fronten in Lack weiß oder
Korpus in Eiche furniert mit Fronten in Balkeneiche furniert.

LIMANA



SET 11

632 | Garderobenpaneel
602 | Kommode
641 | Spiegel
632 | Garderobenpaneel

Lack weiß / Lack weiß



SET 12

633 | Garderobenpaneel
610 | Schuhschrank
640 | Spiegel

Eiche / Balkeneiche

Korpus Eiche teilmassiv, Fronten Balkeneiche furniert
mit Absetzungen in Mattglas Weiß oder Mattglas Anthrazit.

PRODUKTINFORMATION

DESIGN & AUSFÜHRUNGEN

| | |
|---------|--|
| KORPUS | Eiche teilmassiv. Metallfußgestell pulverbeschichtet in Edelstahloptik. |
| FRONTEN | Balkeneiche furniert mit Absetzungen in Mattglas Weiß oder Mattglas Anthrazit. Griffe und Garderobenhaken Edelstahloptik matt. |

Produktinformation: Als Balkeneiche bezeichnet man ein urwüchsiges Eichenholz, dessen Oberfläche von natürlichen Verfärbungen und Astlöchern geprägt und von Wuchsrissen durchzogen ist. Diese Naturmerkmale machen jedes Möbelstück zu einem Unikat und sind daher kein Reklamationsgrund.

TECHNIK

| | |
|----------------------|---|
| SCHUBKÄSTEN | Vollauszug, Metallschienen mit Selbsteinzug und integrierter Dämpfung. |
| SCHUHKÖRBE | Aus Metall mit zusätzlichem, variablen Trenngitter, pulverbeschichtet. |
| SCHUHGITTERBÖDEN | Aus Metall, pulverbeschichtet. |
| SCHARNIERE | Scharniere für Türen und Klappen aus Metall mit integrierter Dämpfung. |
| OBERFLÄCHE | Lackierung der Korpusteile und furnierten Frontelementen wird mit umweltfreundlichen und lösemittelfreien Lacken vorgenommen. |
| VERPACKUNG / MONTAGE | Alle Modelle werden montiert in einem Kolli kartonverpackt geliefert. Griffe und Garderobenhaken müssen angeschraubt werden. Garderobenpaneele müssen mit Hutablage und Bügel verschraubt werden. Wandbefestigungsmaterial für Paneele und Spiegel werden mitgeliefert. Montageskizzen werden mitgeliefert. |
| SONSTIGES | Sonderanfertigungen sind nur auf Anfrage möglich. Artikel-Nummer + Farb-Nummer = Bestellnummer |

Beispiele:

- Schuhschrank 874 + Farb-Nummer 72 (Eiche – Balkeneiche / Weiß)
= Bestellnummer 874-72
- Spiegel 889 + Farb-Nummer 71 (Eiche)
= Bestellnummer 889-71

Erfolgreicher verkaufen:




Diese 3 PLUS-Punkte

bieten zusätzliche Kaufanreize ...

-  **Made in Germany**
-  **Aufgebaute Ware**
-  **Kurze Lieferzeiten**



Qualität und die handwerkliche Perfektion, sowie die Zufriedenheit unserer Kunden sind für uns das Wichtigste!



Natur trifft Eleganz ...

Bitte eintreten!
Hier ist Ihnen der sprichwörtlich gute erste Eindruck gewiss. Die natürliche Balkeneiche in Kombination mit edlem Mattglas verleiht Ihrem Eingangsbereich einen natürlichen, eleganten Charme.

Das puristisch, zeitlose Design unterstreicht die Wirkung von handwerklich perfekt verarbeitetem teilmassiven Holz.

Mit der umfangreichen Typenauswahl ist die Planung jeder Raumsituation möglich.



SCHUHSCHRÄNKE

ca. 12 Paar Schuhe
1 Schubkasten / 2 Türen
4 Schuhgitterböden

ca. 16 Paar Schuhe
2 Schubkästen / 2 Türen
4 Schuhgitterböden

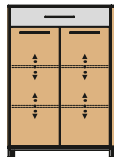
ca. 16 Paar Schuhe
1 Schubkasten
2 Klappen mit Schuhkörben



KOMMODEN

1 Schubkasten / 2 Türen
2 Holz-E-Böden,
verstellbar

2 Schubkästen / 2 Türen
2 Holz-E-Böden,
verstellbar



ART. NR. 882
B/H/T 72 / 105 / 37

ART. NR. 883
B/H/T 86 / 105 / 37

ART. NR. 874
B/H/T 101 / 113 / 31

ART. NR. 872
B/H/T 72 / 105 / 37

ART. NR. 873
B/H/T 86 / 105 / 37

MEHRZWECKSCHRÄNKE

1 Schubkasten / 1 Tür
3 Holz-E-Böden,
verstellbar

1 Schubkasten / 1 Tür
3 Holz-E-Böden,
verstellbar

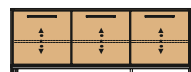
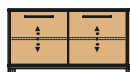
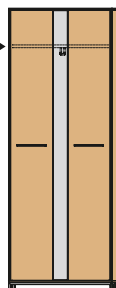
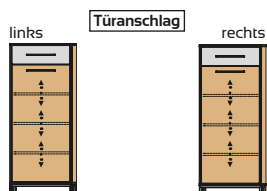
DIELENSCHRANK

2 Türen
1 Konstr.-Holzboden, fest
1 Kleiderstange

GARDEROBENBÄNKE

2 Türen
1 Holz-E-Boden,
verstellbar

3 Türen
2 Holz-E-Böden,
verstellbar



ART. NR. 870 li.
B/H/T 44 / 105 / 37

ART. NR. 871 re.
B/H/T 44 / 105 / 37

ART. NR. 878
B/H/T 72 / 195 / 37

ART. NR. 884
B/H/T 86 / 47 / 40

ART. NR. 885
B/H/T 127 / 47 / 40



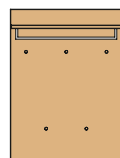
GARDEROBENPANEEL

1 Hutablage

1 Hutablage

1 Hutablage

1 Garderobenstange



EINLEGEBODEN – Eiche

VPE: 2 Stück

VPE: 2 Stück

VPE: 2 Stück



für Modelle
872/878

für Modell
873

für Modelle
870/871

ART. NR. 891
B/H/T 80 / 109 / 27

ART. NR. 892
B/H/T 42 / 183 / 27

ART. NR. 894
B/H/T 80 / 183 / 27



ART. NR. 893
B/H/T 60 / 170 / 10

ART. NR. 350-05
B/T 66,5 / 31

ART. NR. 950-05
B/H/T 80 / 32

ART. NR. 951-05
B/H/T 38,6 / 32

SPIEGEL



ART. NR. 886
B/H 41 / 82

ART. NR. 887
B/H 68 / 82

ART. NR. 888
B/H 82 / 82

ART. NR. 889
B/H 97 / 75

ART. NR. 890
B/H 41 / 140

BEZUGSTOFFE SITZKISSEN



für Modelle 884/885

| AUSFÜHRUNGEN | FARB-NR. |
|----------------------|----------|
| Taupe | 900-10 |
| Nubukoptik Anthrazit | 900-75 |
| Anthrazit | 900-95 |
| Silbergrau | 910-50 |
| Beigebraun | 910-80 |
| B/H/T 80 / 4 / 38 | |

FARBKOMBINATIONEN

| KORPUS/FRONT | ABSETZUNG | FARB-NR. |
|--------------|--------------------|----------|
| Eiche | Mattglas Weiß | 72 |
| | Mattglas Anthrazit | 73 |
| Balkeneiche | Mattglas Anthrazit | 73 |

| BÄNKE + PANEEL | FARB-NR. |
|-------------------|----------|
| Eiche Balkeneiche | 71 |

| PANEEL 893 | FARB-NR. |
|-------------|----------|
| Balkeneiche | 71 |

| SPIEGEL | FARB-NR. |
|---------|----------|
| Eiche | 71 |

Als Balkeneiche bezeichnet man ein urwüchsiges Eichenholz, dessen Oberfläche von natürlichen Verfärbungen und Astlöchern geprägt und von Wuchsrissen durchzogen ist. Diese Naturmerkmale machen jedes Möbelstück zu einem Unikat und sind daher kein Reklamationsgrund.

Produkt- und Technikdetails:

- Alle Schubkästen mit Vollauszug
- Maßangaben B/H/T in cm
- Abweichungen sind möglich!





SET 1

- 874 | Schuhschrank
- 889 | Spiegel
- 893 | Garderobenpaneel

Eiche – Balkeneiche / Anthrazit



SET 2

- 884 | Garderobenbank
- 900 | Sitzkissen
- 891 | Garderobenpaneel
- 878 | Dielenschrank
- 882 | Schuhschrank
- 887 | Spiegel


Eiche – Balkeneiche / Weiß

SCHUHSCHRÄNKE

ca. 12 Paar Schuhe
1 Schubkasten / 2 Türen
4 Schuhgitterböden

ca. 16 Paar Schuhe
2 Schubkästen / 2 Türen
4 Schuhgitterböden

ca. 16 Paar Schuhe
1 Schubkasten
2 Klappen mit Schuhkörben



KOMMODEN

1 Schubkasten / 2 Türen
2 Holz-E-Böden,
verstellbar

2 Schubkästen / 2 Türen
2 Holz-E-Böden,
verstellbar



ART. NR. 882
B/H/T 72 / 105 / 37

ART. NR. 883
B/H/T 86 / 105 / 37

ART. NR. 874
B/H/T 101 / 113 / 31

ART. NR. 872
B/H/T 72 / 105 / 37

ART. NR. 873
B/H/T 86 / 105 / 37

MEHRZWECKSCHRÄNKE

1 Schubkasten / 1 Tür
3 Holz-E-Böden,
verstellbar

1 Schubkasten / 1 Tür
3 Holz-E-Böden,
verstellbar

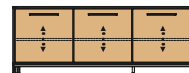
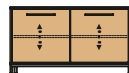
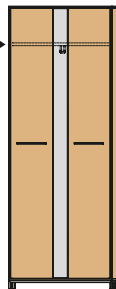
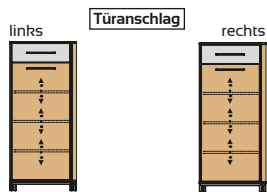
DIELENSCHRANK

2 Türen
1 Konstr.-Holzboden, fest
1 Kleiderstange

GARDEROBENBÄNKE

2 Türen
1 Holz-E-Boden,
verstellbar

3 Türen
2 Holz-E-Böden,
verstellbar



ART. NR. 870 li.
B/H/T 44 / 105 / 37

ART. NR. 871 re.
B/H/T 44 / 105 / 37

ART. NR. 878
B/H/T 72 / 195 / 37

ART. NR. 884
B/H/T 86 / 47 / 40

ART. NR. 885
B/H/T 127 / 47 / 40


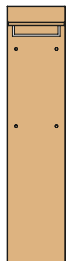
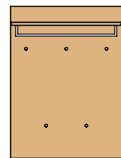
GARDEROBENPANELEE

1 Hutablage

1 Hutablage

1 Hutablage

1 Garderobenstange



EINLEGEBÖDEN – Eiche

VPE: 2 Stück

VPE: 2 Stück

VPE: 2 Stück



für Modelle
872/878

für Modell
873

für Modelle
870/871

ART. NR. 891
B/H/T 80 / 109 / 27

ART. NR. 892
B/H/T 42 / 183 / 27

ART. NR. 894
B/H/T 80 / 183 / 27



ART. NR. 893
B/H/T 60 / 170 / 10

ART. NR. 350-05
B/T 66,5 / 31

ART. NR. 950-05
B/H/T 80 / 32

ART. NR. 951-05
B/H/T 38,6 / 32

SPIEGEL



ART. NR. 886
B/H 41 / 82

ART. NR. 887
B/H 68 / 82

ART. NR. 888
B/H 82 / 82

ART. NR. 889
B/H 97 / 75

ART. NR. 890
B/H 41 / 140

BEZUGSTOFFE SITZKISSEN



für Modelle 884/885

| AUSFÜHRUNGEN | FARB-NR. |
|----------------------|----------|
| Taupe | 900-10 |
| Nubukoptik Anthrazit | 900-75 |
| Anthrazit | 900-95 |
| Silbergrau | 910-50 |
| Beigebraun | 910-80 |
| B/H/T 80 / 4 / 38 | |

FARBKOMBINATIONEN

| KORPUS/FRONT | ABSETZUNG | FARB-NR. |
|--------------|--------------------|----------|
| Eiche | Mattglas Weiß | 72 |
| | Mattglas Anthrazit | 73 |
| Balkeneiche | Mattglas Anthrazit | 73 |

| BÄNKE + PANEEL | FARB-NR. |
|-------------------|----------|
| Eiche Balkeneiche | 71 |

| PANEEL 893 | FARB-NR. |
|-------------|----------|
| Balkeneiche | 71 |

| SPIEGEL | FARB-NR. |
|---------|----------|
| Eiche | 71 |

Als Balkeneiche bezeichnet man ein urwüchsiges Eichenholz, dessen Oberfläche von natürlichen Verfärbungen und Astlöchern geprägt und von Wuchsrissen durchzogen ist. Diese Naturmerkmale machen jedes Möbelstück zu einem Unikat und sind daher kein Reklamationsgrund.

Produkt- und Technikdetails:

- Alle Schubkästen mit Vollauszug
- Maßangaben B/H/T in cm
- Abweichungen sind möglich!



KURZE LIEFERZEITEN!



MADE IN GERMANY



AUFGEBAUTE WARE



NATURPRODUKT
BALKENEICHE



SET 3

- 892 | Garderobenpaneel
- 873 | Kommode
- 888 | Spiegel

Eiche – Balkeneiche / Weiß



SET 4

- 878 | Dielenschrank
- 885 | Garderobenbank
- 900 | Sitzkissen
- 891 | Garderobenpaneel
- 871 | Mehrzweckschrank
- 886 | Spiegel

Eiche – Balkeneiche / Anthrazit

SCHUHSCHRÄNKE

ca. 12 Paar Schuhe
1 Schubkasten / 2 Türen
4 Schuhgitterböden

ca. 16 Paar Schuhe
2 Schubkästen / 2 Türen
4 Schuhgitterböden

ca. 16 Paar Schuhe
1 Schubkasten
2 Klappen mit Schuhkörben



KOMMODEN

1 Schubkasten / 2 Türen
2 Holz-E-Böden,
verstellbar

2 Schubkästen / 2 Türen
2 Holz-E-Böden,
verstellbar



ART. NR. 882
B/H/T 72 / 105 / 37

ART. NR. 883
B/H/T 86 / 105 / 37

ART. NR. 874
B/H/T 101 / 113 / 31

ART. NR. 872
B/H/T 72 / 105 / 37

ART. NR. 873
B/H/T 86 / 105 / 37

MEHRZWECKSCHRÄNKE

1 Schubkasten / 1 Tür
3 Holz-E-Böden,
verstellbar

1 Schubkasten / 1 Tür
3 Holz-E-Böden,
verstellbar

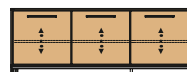
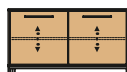
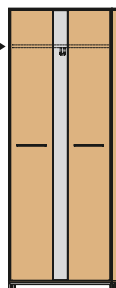
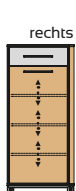
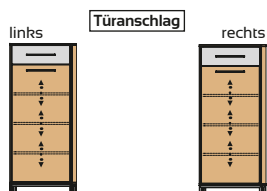
DIELENSCHRANK

2 Türen
1 Konstr.-Holzboden, fest
1 Kleiderstange

GARDEROBENBÄNKE

2 Türen
1 Holz-E-Boden,
verstellbar

3 Türen
2 Holz-E-Böden,
verstellbar



ART. NR. 870 li.
B/H/T 44 / 105 / 37

ART. NR. 871 re.
B/H/T 44 / 105 / 37

ART. NR. 878
B/H/T 72 / 195 / 37

ART. NR. 884
B/H/T 86 / 47 / 40

ART. NR. 885
B/H/T 127 / 47 / 40




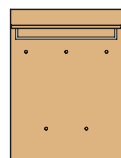
GARDEROBENPANELEE

1 Hutablage

1 Hutablage

1 Hutablage

1 Garderobenstange



EINLEGEBODEN – Eiche

VPE: 2 Stück

VPE: 2 Stück

VPE: 2 Stück



für Modelle
872/878

für Modell
873

für Modelle
870/871

ART. NR. 891
B/H/T 80 / 109 / 27

ART. NR. 892
B/H/T 42 / 183 / 27

ART. NR. 894
B/H/T 80 / 183 / 27



ART. NR. 893
B/H/T 60 / 170 / 10

ART. NR. 350-05
B/T 66,5 / 31

ART. NR. 950-05
B/H/T 80 / 32

ART. NR. 951-05
B/H/T 38,6 / 32

SPIEGEL



ART. NR. 886
B/H 41 / 82

ART. NR. 887
B/H 68 / 82

ART. NR. 888
B/H 82 / 82

ART. NR. 889
B/H 97 / 75

ART. NR. 890
B/H 41 / 140

BEZUGSTOFFE SITZKISSEN



für Modelle 884/885

| AUSFÜHRUNGEN | FARB-NR. |
|----------------------|----------|
| Taupe | 900-10 |
| Nubukoptik Anthrazit | 900-75 |
| Anthrazit | 900-95 |
| Silbergrau | 910-50 |
| Beigebraun | 910-80 |
| B/H/T 80 / 4 / 38 | |

FARBKOMBINATIONEN

| KORPUS/FRONT | ABSETZUNG | FARB-NR. |
|--------------|--------------------|----------|
| Eiche | Mattglas Weiß | 72 |
| | Mattglas Anthrazit | 73 |
| Balkeneiche | Mattglas Anthrazit | 73 |

| BÄNKE + PANEEL | FARB-NR. |
|-------------------|----------|
| Eiche Balkeneiche | 71 |

| PANEEL 893 | FARB-NR. |
|-------------|----------|
| Balkeneiche | 71 |

| SPIEGEL | FARB-NR. |
|---------|----------|
| Eiche | 71 |

Als Balkeneiche bezeichnet man ein urwüchsiges Eichenholz, dessen Oberfläche von natürlichen Verfärbungen und Astlöchern geprägt und von Wuchsrissen durchzogen ist. Diese Naturmerkmale machen jedes Möbelstück zu einem Unikat und sind daher kein Reklamationsgrund.

Produkt- und Technikdetails:

- Alle Schubkästen mit Vollauszug
- Maßangaben B/H/T in cm
- Abweichungen sind möglich!



NATURPRODUKT
BALKENEICHE



SET 5

- 885 | Garderobenbank
- 900 | Sitzkissen
- 891 | Garderobenpaneel
- 872 | Kommode
- 887 | Spiegel

Eiche – Balkeneiche / Anthrazit



SET 6

- 878 | Dielenschrank
- 885 | Garderobenbank
- 900 | Sitzkissen
- 891 | Garderobenpaneel
- 890 | Spiegel

Eiche – Balkeneiche / Weiß

SCHUHSCHRÄNKE

ca. 12 Paar Schuhe
1 Schubkasten / 2 Türen
4 Schuhgitterböden

ca. 16 Paar Schuhe
2 Schubkästen / 2 Türen
4 Schuhgitterböden

ca. 16 Paar Schuhe
1 Schubkasten
2 Klappen mit Schuhkörben



KOMMODEN

1 Schubkasten / 2 Türen
2 Holz-E-Böden,
verstellbar

2 Schubkästen / 2 Türen
2 Holz-E-Böden,
verstellbar



ART. NR. 882
B/H/T 72 / 105 / 37

ART. NR. 883
B/H/T 86 / 105 / 37

ART. NR. 874
B/H/T 101 / 113 / 31

ART. NR. 872
B/H/T 72 / 105 / 37

ART. NR. 873
B/H/T 86 / 105 / 37

MEHRZWECKSCHRÄNKE

1 Schubkasten / 1 Tür
3 Holz-E-Böden,
verstellbar

1 Schubkasten / 1 Tür
3 Holz-E-Böden,
verstellbar

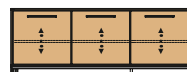
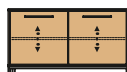
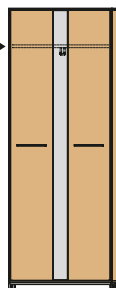
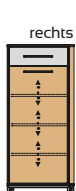
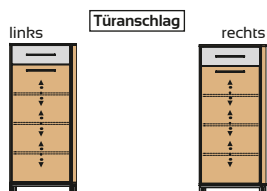
DIELENSCHRANK

2 Türen
1 Konstr.-Holzboden, fest
1 Kleiderstange

GARDEROBENBÄNKE

2 Türen
1 Holz-E-Boden,
verstellbar

3 Türen
2 Holz-E-Böden,
verstellbar



ART. NR. 870 li.
B/H/T 44 / 105 / 37

ART. NR. 871 re.
B/H/T 44 / 105 / 37

ART. NR. 878
B/H/T 72 / 195 / 37

ART. NR. 884
B/H/T 86 / 47 / 40

ART. NR. 885
B/H/T 127 / 47 / 40




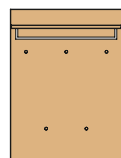
GARDEROBENPANELEE

1 Hutablage

1 Hutablage

1 Hutablage

1 Garderobenstange



EINLEGEBÖDEN – Eiche

VPE: 2 Stück

VPE: 2 Stück

VPE: 2 Stück



für Modelle
872/878

für Modell
873

für Modelle
870/871

ART. NR. 891
B/H/T 80 / 109 / 27

ART. NR. 892
B/H/T 42 / 183 / 27

ART. NR. 894
B/H/T 80 / 183 / 27




ART. NR. 893
B/H/T 60 / 170 / 10

ART. NR. 350-05
B/T 66,5 / 31

ART. NR. 950-05
B/H/T 80 / 32

ART. NR. 951-05
B/H/T 38,6 / 32

SPIEGEL



ART. NR. 886
B/H 41 / 82

ART. NR. 887
B/H 68 / 82

ART. NR. 888
B/H 82 / 82

ART. NR. 889
B/H 97 / 75

ART. NR. 890
B/H 41 / 140

BEZUGSTOFFE SITZKISSEN

für Modelle 884/885

| AUSFÜHRUNGEN | FARB-NR. |
|----------------------|----------|
| Taupe | 900-10 |
| Nubukoptik Anthrazit | 900-75 |
| Anthrazit | 900-95 |
| Silbergrau | 910-50 |
| Beigebraun | 910-80 |
| B/H/T 80 / 4 / 38 | |

FARBKOMBINATIONEN

| KORPUS/FRONT | ABSETZUNG | FARB-NR. |
|--------------|--------------------|----------|
| Eiche | Mattglas Weiß | 72 |
| | Mattglas Anthrazit | 73 |
| Balkeneiche | Mattglas Anthrazit | 73 |

| BÄNKE + PANEEL | FARB-NR. |
|-------------------|----------|
| Eiche Balkeneiche | 71 |
| PANEEL 893 | FARB-NR. |
| Balkeneiche | 71 |
| SPIEGEL | FARB-NR. |
| Eiche | 71 |

Produkt- und Technikdetails:

- Alle Schubkästen mit Vollauszug
- Maßangaben B/H/T in cm
- Abweichungen sind möglich!



Als Balkeneiche bezeichnet man ein urwüchsiges Eichenholz, dessen Oberfläche von natürlichen Verfärbungen und Astlöchern geprägt und von Wuchsrissen durchzogen ist. Diese Naturmerkmale machen jedes Möbelstück zu einem Unikat und sind daher kein Reklamationsgrund.



SET 7

- 878 | Dielenschrank
- 884 | Garderobenbank
- 900 | Sitzkissen

- 891 | Garderobenpaneel
- 871 | Mehrzweckschrank
- 886 | Spiegel

Eiche – Balkeneiche / Anthrazit



SET 8

- 894 | Garderobenpaneel
- 874 | Schuhschrank
- 889 | Spiegel


Eiche – Balkeneiche / Weiß

SCHUHSCHRÄNKE

ca. 12 Paar Schuhe
1 Schubkasten / 2 Türen
4 Schuhgitterböden

ca. 16 Paar Schuhe
2 Schubkästen / 2 Türen
4 Schuhgitterböden

ca. 16 Paar Schuhe
1 Schubkasten
2 Klappen mit Schuhkörben



KOMMODEN

1 Schubkasten / 2 Türen
2 Holz-E-Böden,
verstellbar

2 Schubkästen / 2 Türen
2 Holz-E-Böden,
verstellbar



ART. NR. 882
B/H/T 72 / 105 / 37

ART. NR. 883
B/H/T 86 / 105 / 37

ART. NR. 874
B/H/T 101 / 113 / 31

ART. NR. 872
B/H/T 72 / 105 / 37

ART. NR. 873
B/H/T 86 / 105 / 37

MEHRZWECKSCHRÄNKE

1 Schubkasten / 1 Tür
3 Holz-E-Böden,
verstellbar

1 Schubkasten / 1 Tür
3 Holz-E-Böden,
verstellbar

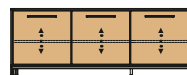
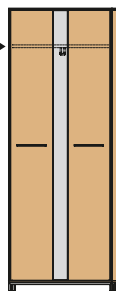
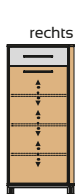
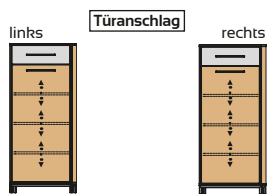
DIELENSCHRANK

2 Türen
1 Konstr.-Holzboden, fest
1 Kleiderstange

GARDEROBENBÄNKE

2 Türen
1 Holz-E-Boden,
verstellbar

3 Türen
2 Holz-E-Böden,
verstellbar



ART. NR. 870 li.
B/H/T 44 / 105 / 37

ART. NR. 871 re.
B/H/T 44 / 105 / 37

ART. NR. 878
B/H/T 72 / 195 / 37

ART. NR. 884
B/H/T 86 / 47 / 40

ART. NR. 885
B/H/T 127 / 47 / 40




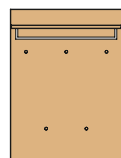
GARDEROBENPANELEE

1 Hutablage

1 Hutablage

1 Hutablage

1 Garderobenstange



EINLEGEBÖDEN – Eiche

VPE: 2 Stück

VPE: 2 Stück

VPE: 2 Stück



für Modelle
872/878

für Modell
873

für Modelle
870/871

ART. NR. 891
B/H/T 80 / 109 / 27

ART. NR. 892
B/H/T 42 / 183 / 27

ART. NR. 894
B/H/T 80 / 183 / 27



ART. NR. 893
B/H/T 60 / 170 / 10

ART. NR. 350-05
B/T 66,5 / 31

ART. NR. 950-05
B/H/T 80 / 32

ART. NR. 951-05
B/H/T 38,6 / 32

SPIEGEL



ART. NR. 886
B/H 41 / 82

ART. NR. 887
B/H 68 / 82

ART. NR. 888
B/H 82 / 82

ART. NR. 889
B/H 97 / 75

ART. NR. 890
B/H 41 / 140

BEZUGSTOFFE SITZKISSEN



für Modelle 884/885

| AUSFÜHRUNGEN | FARB-NR. |
|----------------------|----------|
| Taupe | 900-10 |
| Nubukoptik Anthrazit | 900-75 |
| Anthrazit | 900-95 |
| Silbergrau | 910-50 |
| Beigebraun | 910-80 |
| B/H/T 80 / 4 / 38 | |

FARBKOMBINATIONEN

| KORPUS/FRONT | ABSETZUNG | FARB-NR. |
|--------------|--------------------|----------|
| Eiche | Mattglas Weiß | 72 |
| | Mattglas Anthrazit | 73 |
| Balkeneiche | Mattglas Anthrazit | 73 |

| BÄNKE + PANEEL | FARB-NR. |
|-------------------|----------|
| Eiche Balkeneiche | 71 |

| PANEEL 893 | FARB-NR. |
|-------------|----------|
| Balkeneiche | 71 |

| SPIEGEL | FARB-NR. |
|---------|----------|
| Eiche | 71 |

Als Balkeneiche bezeichnet man ein urwüchsiges Eichenholz, dessen Oberfläche von natürlichen Verfärbungen und Astlöchern geprägt und von Wuchsrissen durchzogen ist. Diese Naturmerkmale machen jedes Möbelstück zu einem Unikat und sind daher kein Reklamationsgrund.

Produkt- und Technikdetails:

- Alle Schubkästen mit Vollauszug
- Maßangaben B/H/T in cm
- Abweichungen sind möglich!





SET 9

- 892 | Garderobenpaneel
- 883 | Schuhschrank
- 888 | Spiegel
- 878 | Dielenschrank

Eiche – Balkeneiche / Anthrazit



SET 10

- 872 | Kommode
- 887 | Spiegel
- 893 | Garderobenpaneel

Eiche – Balkeneiche / Weiß

SCHUHSCHRÄNKE

ca. 12 Paar Schuhe
1 Schubkasten / 2 Türen
4 Schuhgitterböden

ca. 16 Paar Schuhe
2 Schubkästen / 2 Türen
4 Schuhgitterböden

ca. 16 Paar Schuhe
1 Schubkasten
2 Klappen mit Schuhkörben



KOMMODEN

1 Schubkasten / 2 Türen
2 Holz-E-Böden,
verstellbar

2 Schubkästen / 2 Türen
2 Holz-E-Böden,
verstellbar



ART. NR. 882
B/H/T 72 / 105 / 37

ART. NR. 883
B/H/T 86 / 105 / 37

ART. NR. 874
B/H/T 101 / 113 / 31

ART. NR. 872
B/H/T 72 / 105 / 37

ART. NR. 873
B/H/T 86 / 105 / 37

MEHRZWECKSCHRÄNKE

1 Schubkasten / 1 Tür
3 Holz-E-Böden,
verstellbar

1 Schubkasten / 1 Tür
3 Holz-E-Böden,
verstellbar

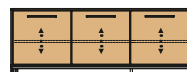
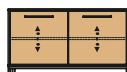
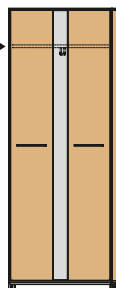
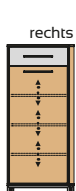
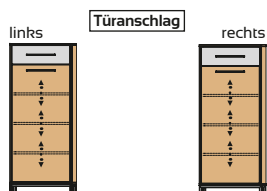
DIELENSCHRANK

2 Türen
1 Konstr.-Holzboden, fest
1 Kleiderstange

GARDEROBENBÄNKE

2 Türen
1 Holz-E-Boden,
verstellbar

3 Türen
2 Holz-E-Böden,
verstellbar



ART. NR. 870 li.
B/H/T 44 / 105 / 37

ART. NR. 871 re.
B/H/T 44 / 105 / 37

ART. NR. 878
B/H/T 72 / 195 / 37

ART. NR. 884
B/H/T 86 / 47 / 40

ART. NR. 885
B/H/T 127 / 47 / 40




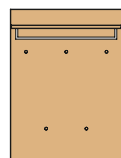
GARDEROBENPANELEE

1 Hutablage

1 Hutablage

1 Hutablage

1 Garderobenstange



EINLEGEBÖDEN – Eiche

VPE: 2 Stück

VPE: 2 Stück

VPE: 2 Stück



für Modelle
872/878

für Modell
873

für Modelle
870/871

ART. NR. 891
B/H/T 80 / 109 / 27

ART. NR. 892
B/H/T 42 / 183 / 27

ART. NR. 894
B/H/T 80 / 183 / 27



ART. NR. 893
B/H/T 60 / 170 / 10

ART. NR. 350-05
B/T 66,5 / 31

ART. NR. 950-05
B/H/T 80 / 32

ART. NR. 951-05
B/H/T 38,6 / 32

SPIEGEL



ART. NR. 886
B/H 41 / 82

ART. NR. 887
B/H 68 / 82

ART. NR. 888
B/H 82 / 82

ART. NR. 889
B/H 97 / 75

ART. NR. 890
B/H 41 / 140

BEZUGSTOFFE SITZKISSEN

für Modelle 884/885

| AUSFÜHRUNGEN | FARB-NR. |
|----------------------|----------|
| Taupe | 900-10 |
| Nubukoptik Anthrazit | 900-75 |
| Anthrazit | 900-95 |
| Silbergrau | 910-50 |
| Beigebraun | 910-80 |
| B/H/T 80 / 4 / 38 | |

FARBKOMBINATIONEN

| KORPUS/FRONT | ABSETZUNG | FARB-NR. |
|--------------|--------------------|----------|
| Eiche | Mattglas Weiß | 72 |
| | Mattglas Anthrazit | 73 |
| Balkeneiche | Mattglas Anthrazit | 73 |

Als Balkeneiche bezeichnet man ein urwüchsiges Eichenholz, dessen Oberfläche von natürlichen Verfärbungen und Astlöchern geprägt und von Wuchsrissen durchzogen ist. Diese Naturmerkmale machen jedes Möbelstück zu einem Unikat und sind daher kein Reklamationsgrund.

| BÄNKE + PANEEL | FARB-NR. |
|-------------------|----------|
| Eiche Balkeneiche | 71 |
| PANEEL 893 | FARB-NR. |
| Balkeneiche | 71 |
| SPIEGEL | FARB-NR. |
| Eiche | 71 |

Produkt- und Technikdetails:

- Alle Schubkästen mit Vollauszug
- Maßangaben B/H/T in cm
- Abweichungen sind möglich!





SET 11

894 | Garderobenpaneel
871 | Mehrzweckschrank
886 | Spiegel

Eiche – Balkeneiche / Anthrazit



SET 12

884 | Garderobenbank
900 | Sitzkissen
891 | Garderobenpaneel
871 | Mehrzweckschrank
886 | Spiegel

Eiche – Balkeneiche / Weiß

SCHUHSCHRÄNKE

ca. 12 Paar Schuhe
1 Schubkasten / 2 Türen
4 Schuhgitterböden

ca. 16 Paar Schuhe
2 Schubkästen / 2 Türen
4 Schuhgitterböden

ca. 16 Paar Schuhe
1 Schubkasten
2 Klappen mit Schuhkörben



KOMMODEN

1 Schubkasten / 2 Türen
2 Holz-E-Böden,
verstellbar

2 Schubkästen / 2 Türen
2 Holz-E-Böden,
verstellbar



ART. NR. 882
B/H/T 72 / 105 / 37

ART. NR. 883
B/H/T 86 / 105 / 37

ART. NR. 874
B/H/T 101 / 113 / 31

ART. NR. 872
B/H/T 72 / 105 / 37

ART. NR. 873
B/H/T 86 / 105 / 37

MEHRZWECKSCHRÄNKE

1 Schubkasten / 1 Tür
3 Holz-E-Böden,
verstellbar

1 Schubkasten / 1 Tür
3 Holz-E-Böden,
verstellbar

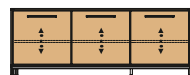
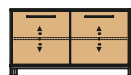
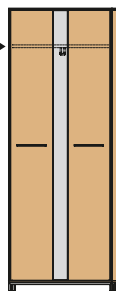
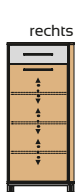
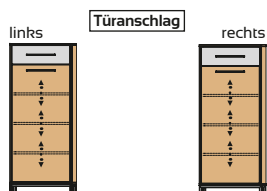
DIELENSCHRANK

2 Türen
1 Konstr.-Holzboden, fest
1 Kleiderstange

GARDEROBENBÄNKE

2 Türen
1 Holz-E-Boden,
verstellbar

3 Türen
2 Holz-E-Böden,
verstellbar



ART. NR. 870 li.
B/H/T 44 / 105 / 37

ART. NR. 871 re.
B/H/T 44 / 105 / 37

ART. NR. 878
B/H/T 72 / 195 / 37

ART. NR. 884
B/H/T 86 / 47 / 40

ART. NR. 885
B/H/T 127 / 47 / 40




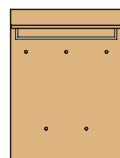
GARDEROBENPANEEL

1 Hutablage

1 Hutablage

1 Hutablage

1 Garderobenstange



EINLEGEBÖDEN – Eiche

VPE: 2 Stück

VPE: 2 Stück

VPE: 2 Stück



für Modelle
872/878

für Modell
873

für Modelle
870/871

ART. NR. 891
B/H/T 80 / 109 / 27

ART. NR. 892
B/H/T 42 / 183 / 27

ART. NR. 894
B/H/T 80 / 183 / 27



ART. NR. 893
B/H/T 60 / 170 / 10

ART. NR. 350-05
B/T 66,5 / 31

ART. NR. 950-05
B/H/T 80 / 32

ART. NR. 951-05
B/H/T 38,6 / 32

SPIEGEL



ART. NR. 886
B/H 41 / 82

ART. NR. 887
B/H 68 / 82

ART. NR. 888
B/H 82 / 82

ART. NR. 889
B/H 97 / 75

ART. NR. 890
B/H 41 / 140

BEZUGSTOFFE SITZKISSEN



für Modelle 884/885

| AUSFÜHRUNGEN | FARB-NR. |
|----------------------|----------|
| Taupe | 900-10 |
| Nubukoptik Anthrazit | 900-75 |
| Anthrazit | 900-95 |
| Silbergrau | 910-50 |
| Beigebraun | 910-80 |
| B/H/T 80 / 4 / 38 | |

FARBKOMBINATIONEN

| KORPUS/FRONT | ABSETZUNG | FARB-NR. |
|--------------|--------------------|----------|
| Eiche | Mattglas Weiß | 72 |
| | Mattglas Anthrazit | 73 |
| Balkeneiche | Mattglas Anthrazit | 73 |

| BÄNKE + PANEEL | FARB-NR. |
|-------------------|----------|
| Eiche Balkeneiche | 71 |
| PANEEL 893 | FARB-NR. |
| Balkeneiche | 71 |
| SPIEGEL | FARB-NR. |
| Eiche | 71 |

Produkt- und Technikdetails:

- Alle Schubkästen mit Vollauszug
- Maßangaben B/H/T in cm
- Abweichungen sind möglich!



Als Balkeneiche bezeichnet man ein urwüchsiges Eichenholz, dessen Oberfläche von natürlichen Verfärbungen und Astlöchern geprägt und von Wuchsrissen durchzogen ist. Diese Naturmerkmale machen jedes Möbelstück zu einem Unikat und sind daher kein Reklamationsgrund.



SET 13

- 878 | Dielenschrank
- 884 | Garderobenbank
- 900 | Sitzkissen

- 891 | Garderobenpaneel
- 874 | Schuhschrank
- 889 | Spiegel

Eiche – Balkeneiche / Weiß



SET 14

- 884 | Garderobenbank
- 900 | Sitzkissen
- 891 | Garderobenpaneel

- 873 | Kommode
- 888 | Spiegel

Eiche – Balkeneiche / Anthrazit

Korpus Lack weiß oder Eiche bianco furniert,
wahlweise mit Glasfronten in Optiweiß, Taupe oder Anthrazit.

PRODUKTINFORMATION

DESIGN & AUSFÜHRUNGEN

| | |
|---------|--|
| KORPUS | Außenseiten Echtholz furniert in Eiche bianco. Weißer Korpus: lackierte Trägerplatte / Oberplatte MDF lackiert. |
| FRONTEN | Farbige Glasfronten in Anthrazit, Optiweiß und Taupe. Griffe und Garderobenhaken aus Metall im Farbton Chrom matt. Alle Glasfronten, Paneele und Spiegel umlaufend mit alufarbenen Rahmen. Hutablagen in Eiche bianco oder Lack weiß. |

TECHNIK

| | |
|----------------------|--|
| SCHUBKÄSTEN | Vollauszug Schubkastenschienen mit Selbsteinzug und Dämpfung. |
| SCHUHKÖRBE | Aus Metall mit zusätzlichem, variablen Trenngitter, pulverbeschichtet. |
| SCHUHGITTERBÖDEN | Aus Metall, pulverbeschichtet. |
| SCHARNIERE | Scharniere für Türen und Klappen aus Metall mit integrierter Dämpfung. |
| OBERFLÄCHE | Lackierung der Furnierflächen wird mit umweltfreundlichen und lösemittelfreien Lacken vorgenommen. Alle Glasfronten sind auf der Rückseite lackiert. Hochwertiges Spezialglas bei Fronten in Optiweiß und Taupe. |
| VERPACKUNG / MONTAGE | Alle Modelle werden montiert in einem Kolti kartonverpackt geliefert. Griffe und Garderobenhaken müssen angeschraubt werden. Garderobepaneele müssen mit Hutablage und Bügel verschraubt werden. Wandbefestigungsmaterial für Paneele und Spiegel werden mitgeliefert. Montageskizzen werden mitgeliefert. |
| SONSTIGES | Sonderanfertigungen sind nur auf Anfrage möglich. Artikel-Nummer + Farb-Nummer = Bestellnummer Beispiele: · Hängeschrank 327 + Farb-Nummer 49 (Eiche bianco – Optiweiß) = Bestellnummer 327-49 · Spiegel 337 + Farb-Nummer 10 (Taupe) = Bestellnummer 337-10 |

Erfolgreicher verkaufen:




Diese 3 PLUS-Punkte

bieten zusätzliche Kaufanreize ...

-  **Made in Germany**
-  **Aufgebaute Ware**
-  **Kurze Lieferzeiten**



Qualität und die handwerkliche Perfektion, sowie die Zufriedenheit unserer Kunden sind für uns das Wichtigste!



Ein hochglänzender Empfang ...

Innovatives Design mit lackierten Glasfronten im Kontrast mit Lack weißen oder echtholz-furnierten Korpuselementen in Eiche bianco.

Garderobenpaneele und Spiegel in Kombination mit den schwebend wirkenden Hängeschränken ergeben ein sehr modern und leicht anmutendes Erscheinungsbild.



HÄNGESCHUHSCHRÄNKE

ca. 6 Paar Schuhe
1 Schubkasten
1 Klappe mit Schuhkorb



ca. 12 Paar Schuhe
2 Schubkästen
2 Klappen mit Schuhkörben



ca. 12 Paar Schuhe
1 Schubkasten / 2 Türen
1 Klappe mit Schuhkorb
4 Holz-E-Böden, verstellbar



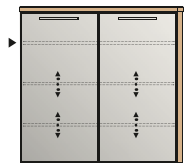
ART. NR. 323
B/H/T 61 / 62 / 31

ART. NR. 325
B/H/T 121 / 62 / 31

ART. NR. 328
B/H/T 121 / 62 / 31

HÄNGESCHUHKOMMODEN

ca. 16 Paar Schuhe
2 Türen
▶ 1 Konstr.-Holzboden, fest
2 Holz-E-Böden, verstellbar



ca. 24 Paar Schuhe
3 Türen
▶ 2 Konstr.-Holzböden, fest
4 Holz-E-Böden, verstellbar



HÄNGESCHRANK

2 Türen
▶ 1 Konstr.-Holzboden, fest
1 Kleiderstange



EINLEGEBÖDEN

VPE: 2 Stück

für Modell 327
353-05 Eiche
353-30 Weiß

ART. NR. 315
B/H/T 84 / 83 / 37

ART. NR. 316
B/H/T 126 / 83 / 37

ART. NR. 327
B/H/T 61 / 170 / 31

ART. NR. 353
B/T 56,5 / 25

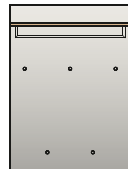
GARDEROBENBANK

2 Türen
1 Holz-E-Boden, verstellbar



GARDEROBENPANEELE

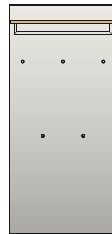
1 Hutablage



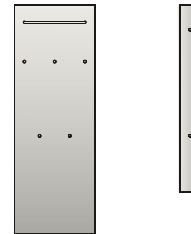
1 Hutablage



1 Hutablage



1 Garderobenstange



ART. NR. 319
B/H/T 84 / 45 / 40

ART. NR. 333
B/H/T 80 / 109 / 27


ART. NR. 332
B/H/T 42 / 170 / 27

ART. NR. 334
B/H/T 80 / 170 / 27

ART. NR. 330
B/H/T 60 / 170 / 10

ART. NR. 331
B/H/T 16 / 140 / 7

SPIEGEL Spiegelmontage längs oder quer möglich!



ART. NR. 337
B/H 60 / 77

ART. NR. 338
B/H 80 / 77

ART. NR. 335
B/H 120 / 77

ART. NR. 336
B/H 120 / 60

ART. NR. 339
B/H 80 / 60

BEZUGSTOFFE SITZKISSEN

für Modell 319

| AUSFÜHRUNGEN | FARB-NR. |
|----------------------|----------|
| Taupe | 900-10 |
| Nubukoptik Anthrazit | 900-75 |
| Anthrazit | 900-95 |
| Beigebraun | 910-80 |
| B/H/T 80/4/38 | |

FARBKOMBINATIONEN

| KORPUS | FRONT | FARB-NR. |
|-----------|-----------|----------|
| Lack weiß | Optiweiß | 30 |
| | Taupe | 31 |
| | Anthrazit | 39 |

| KORPUS | FRONT | FARB-NR. |
|--------------|-----------|----------|
| Eiche bianco | Optiweiß | 49 |
| | Taupe | 41 |
| | Anthrazit | 52 |

| SPIEGEL + PANEELE 330 + 331 | FARB-NR. |
|-----------------------------|----------|
| Optiweiß | 30 |
| Taupe | 10 |
| Anthrazit | 90 |

Produkt- und Technikdetails:
 · Alle Schubkästen mit Vollauszug
 · Maßangaben B/H/T in cm
 – Abweichungen sind möglich!





SET 1

- 332 | Garderobenpaneel
- 325 | Hängeschuhschrank
- 335 | Spiegel
- 327 | Hängeschrank

Lack weiß / Anthrazit



SET 2

- 316 | Hängeschuhkommode
- 335 | Spiegel
- 330 | Garderobenpaneel

Eiche bianco / Taupe

HÄNGESCHUHSCHRÄNKE

ca. 6 Paar Schuhe
1 Schubkasten
1 Klappe mit Schuhkorb



ca. 12 Paar Schuhe
2 Schubkästen
2 Klappen mit Schuhkörben



ca. 12 Paar Schuhe
1 Schubkasten / 2 Türen
1 Klappe mit Schuhkorb
4 Holz-E-Böden, verstellbar



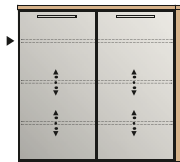
ART. NR. 323
B/H/T 61 / 62 / 31

ART. NR. 325
B/H/T 121 / 62 / 31

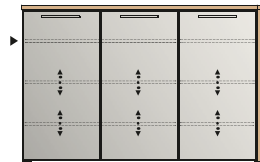
ART. NR. 328
B/H/T 121 / 62 / 31

HÄNGESCHUHKOMMODEN

ca. 16 Paar Schuhe
2 Türen
▶ 1 Konstr.-Holzboden, fest
2 Holz-E-Böden, verstellbar



ca. 24 Paar Schuhe
3 Türen
▶ 2 Konstr.-Holzböden, fest
4 Holz-E-Böden, verstellbar



HÄNGESCHRANK

2 Türen
▶ 1 Konstr.-Holzboden, fest
1 Kleiderstange



EINLEGEBÖDEN

VPE: 2 Stück

für Modell 327
353-05 Eiche
353-30 Weiß

ART. NR. 315
B/H/T 84 / 83 / 37

ART. NR. 316
B/H/T 126 / 83 / 37

ART. NR. 327
B/H/T 61 / 170 / 31

ART. NR. 353
B/T 56,5 / 25

GARDEROBENBANK

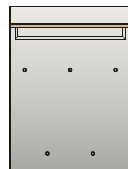
2 Türen
1 Holz-E-Boden, verstellbar



ART. NR. 319
B/H/T 84 / 45 / 40

GARDEROBENPANEELE

1 Hutablage



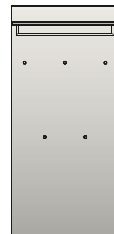
ART. NR. 333
B/H/T 80 / 109 / 27

1 Hutablage



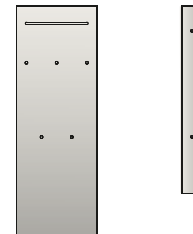
ART. NR. 332
B/H/T 42 / 170 / 27

1 Hutablage



ART. NR. 334
B/H/T 80 / 170 / 27


1 Garderobenstange



ART. NR. 330
B/H/T 60 / 170 / 10

ART. NR. 331
B/H/T 16 / 140 / 7

SPIEGEL Spiegelmontage längs oder quer möglich!



| | | | | | |
|------|---------|---------|----------|----------|---------|
| ART. | NR. 337 | NR. 338 | NR. 335 | NR. 336 | NR. 339 |
| B/H | 60 / 77 | 80 / 77 | 120 / 77 | 120 / 60 | 80 / 60 |

BEZUGSTOFFE SITZKISSEN

für Modell 319

| AUSFÜHRUNGEN | FARB-NR. |
|----------------------|----------|
| Taupe | 900-10 |
| Nubukoptik Anthrazit | 900-75 |
| Anthrazit | 900-95 |
| Beigebraun | 910-80 |
| B/H/T 80 / 4 / 38 | |

FARBKOMBINATIONEN

| KORPUS | FRONT | FARB-NR. |
|-----------|-----------|----------|
| Lack weiß | Optiweiß | 30 |
| | Taupe | 31 |
| | Anthrazit | 39 |

| KORPUS | FRONT | FARB-NR. |
|--------------|-----------|----------|
| Eiche bianco | Optiweiß | 49 |
| | Taupe | 41 |
| | Anthrazit | 52 |

| SPIEGEL + PANEELE 330 + 331 | FARB-NR. |
|-----------------------------|----------|
| Optiweiß | 30 |
| Taupe | 10 |
| Anthrazit | 90 |

Produkt- und Technikdetails:
 · Alle Schubkästen mit Vollauszug
 · Maßangaben B/H/T in cm
 – Abweichungen sind möglich!





SET 3

- 328 | Hängeschuhschrank
- 335 | Spiegel
- 332 | Garderobenpaneel

Eiche bianco / Optiweiß



SET 4

- 315 | Hängeschuhkommode
- 338 | Spiegel
- 334 | Garderobenpaneel

Eiche bianco / Anthrazit

HÄNGESCHUHSCHRÄNKE

ca. 6 Paar Schuhe
1 Schubkasten
1 Klappe mit Schuhkorb



ca. 12 Paar Schuhe
2 Schubkästen
2 Klappen mit Schuhkörben



ca. 12 Paar Schuhe
1 Schubkasten / 2 Türen
1 Klappe mit Schuhkorb
4 Holz-E-Böden, verstellbar



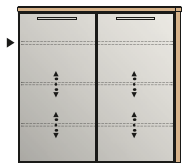
ART. NR. 323
B/H/T 61 / 62 / 31

ART. NR. 325
B/H/T 121 / 62 / 31

ART. NR. 328
B/H/T 121 / 62 / 31

HÄNGESCHUHKOMMODEN

ca. 16 Paar Schuhe
2 Türen
▶ 1 Konstr.-Holzboden, fest
2 Holz-E-Böden, verstellbar



ca. 24 Paar Schuhe
3 Türen
▶ 2 Konstr.-Holzböden, fest
4 Holz-E-Böden, verstellbar



HÄNGESCHRANK

2 Türen
▶ 1 Konstr.-Holzboden, fest
1 Kleiderstange



EINLEGEBÖDEN

VPE: 2 Stück

für Modell 327
353-05 Eiche
353-30 Weiß

ART. NR. 315
B/H/T 84 / 83 / 37

ART. NR. 316
B/H/T 126 / 83 / 37

ART. NR. 327
B/H/T 61 / 170 / 31

ART. NR. 353
B/T 56,5 / 25

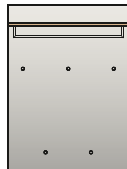
GARDEROBENBANK

2 Türen
1 Holz-E-Boden, verstellbar



GARDEROBENPANEELE

1 Hutablage



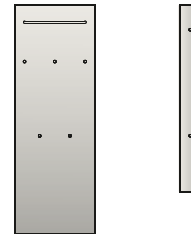
1 Hutablage



1 Hutablage



1 Garderobenstange



ART. NR. 319
B/H/T 84 / 45 / 40

ART. NR. 333
B/H/T 80 / 109 / 27

ART. NR. 332
B/H/T 42 / 170 / 27


ART. NR. 334
B/H/T 80 / 170 / 27

ART. NR. 330
B/H/T 60 / 170 / 10

ART. NR. 331
B/H/T 16 / 140 / 7

SPIEGEL

Spiegelmontage längs oder quer möglich!



ART. NR. 337
B/H 60 / 77

ART. NR. 338
B/H 80 / 77

ART. NR. 335
B/H 120 / 77

ART. NR. 336
B/H 120 / 60

ART. NR. 339
B/H 80 / 60

BEZUGSTOFFE SITZKISSEN

für Modell 319

| AUSFÜHRUNGEN | FARB-NR. |
|----------------------|----------|
| Taupe | 900-10 |
| Nubukoptik Anthrazit | 900-75 |
| Anthrazit | 900-95 |
| Beigebraun | 910-80 |
| B/H/T 80/4/38 | |

FARBKOMBINATIONEN

| KORPUS | FRONT | FARB-NR. |
|-----------|-----------|----------|
| Lack weiß | Optiweiß | 30 |
| | Taupe | 31 |
| | Anthrazit | 39 |

| KORPUS | FRONT | FARB-NR. |
|--------------|-----------|----------|
| Eiche bianco | Optiweiß | 49 |
| | Taupe | 41 |
| | Anthrazit | 52 |

| SPIEGEL + PANEELE 330 + 331 | FARB-NR. |
|-----------------------------|----------|
| Optiweiß | 30 |
| Taupe | 10 |
| Anthrazit | 90 |

Produkt- und Technikdetails:
 · Alle Schubkästen mit Vollauszug
 · Maßangaben B/H/T in cm
 – Abweichungen sind möglich!





SET 5

- 330 | Garderobenpaneel
- 315 | Hängeschuhkommode
- 338 | Spiegel

Lack weiß / Anthrazit



SET 6

- 327 | Hängeschrank
- 319 | Garderobenbank
- 900 | Sitzkissen
- 333 | Garderobenpaneel
- 323 | Hängeschuhschrank
- 337 | Spiegel

Lack weiß / Taupe

HÄNGESCHUHSCHRÄNKE

ca. 6 Paar Schuhe
1 Schubkasten
1 Klappe mit Schuhkorb



ca. 12 Paar Schuhe
2 Schubkästen
2 Klappen mit Schuhkörben



ca. 12 Paar Schuhe
1 Schubkasten / 2 Türen
1 Klappe mit Schuhkorb
4 Holz-E-Böden, verstellbar



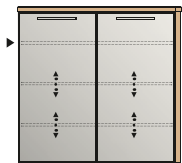
ART. NR. 323
B/H/T 61 / 62 / 31

ART. NR. 325
B/H/T 121 / 62 / 31

ART. NR. 328
B/H/T 121 / 62 / 31

HÄNGESCHUHKOMMODEN

ca. 16 Paar Schuhe
2 Türen
▶ 1 Konstr.-Holzboden, fest
2 Holz-E-Böden, verstellbar



ca. 24 Paar Schuhe
3 Türen
▶ 2 Konstr.-Holzböden, fest
4 Holz-E-Böden, verstellbar



HÄNGESCHRANK

2 Türen
▶ 1 Konstr.-Holzboden, fest
1 Kleiderstange



EINLEGEBÖDEN

VPE: 2 Stück

für Modell 327
353-05 Eiche
353-30 Weiß

ART. NR. 315
B/H/T 84 / 83 / 37

ART. NR. 316
B/H/T 126 / 83 / 37

ART. NR. 327
B/H/T 61 / 170 / 31

ART. NR. 353
B/T 56,5 / 25

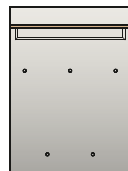
GARDEROBENBANK

2 Türen
1 Holz-E-Boden, verstellbar



GARDEROBENPANEELE

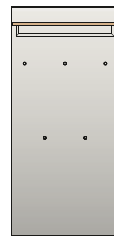
1 Hutablage



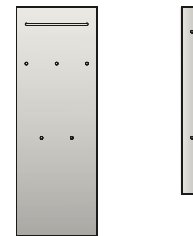
1 Hutablage



1 Hutablage



1 Garderobenstange



ART. NR. 319
B/H/T 84 / 45 / 40

ART. NR. 333
B/H/T 80 / 109 / 27


ART. NR. 332
B/H/T 42 / 170 / 27

ART. NR. 334
B/H/T 80 / 170 / 27

ART. NR. 330
B/H/T 60 / 170 / 10

ART. NR. 331
B/H/T 16 / 140 / 7

SPIEGEL Spiegelmontage längs oder quer möglich!



ART. NR. 337
B/H 60 / 77

ART. NR. 338
B/H 80 / 77

ART. NR. 335
B/H 120 / 77

ART. NR. 336
B/H 120 / 60

ART. NR. 339
B/H 80 / 60

BEZUGSTOFFE SITZKISSEN

für Modell 319

| AUSFÜHRUNGEN | FARB-NR. |
|----------------------|----------|
| Taupe | 900-10 |
| Nubukoptik Anthrazit | 900-75 |
| Anthrazit | 900-95 |
| Beigebraun | 910-80 |
| B/H/T 80/4/38 | |

FARBKOMBINATIONEN

| KORPUS | FRONT | FARB-NR. |
|-----------|-----------|----------|
| Lack weiß | Optiweiß | 30 |
| | Taupe | 31 |
| | Anthrazit | 39 |

| KORPUS | FRONT | FARB-NR. |
|--------------|-----------|----------|
| Eiche bianco | Optiweiß | 49 |
| | Taupe | 41 |
| | Anthrazit | 52 |

| SPIEGEL + PANEELE 330 + 331 | FARB-NR. |
|-----------------------------|----------|
| Optiweiß | 30 |
| Taupe | 10 |
| Anthrazit | 90 |

Produkt- und Technikdetails:
 · Alle Schubkästen mit Vollauszug
 · Maßangaben B/H/T in cm
 – Abweichungen sind möglich!





SET 7

- 330 | Garderobenpaneel
- 323 | Hängeschuhschrank
- 337 | Spiegel

Eiche bianco / Taupe



SET 8

- 331 | Garderobenpaneel
- 328 | Hängeschuhschrank
- 335 | Spiegel
- 331 | Garderobenpaneel

Lack weiß / Optiweiß

Korpus Lack weiß oder Eiche bianco furniert,
wahlweise mit Glasfronten in Optiweiß, Taupe oder Anthrazit.

PRODUKTINFORMATION

DESIGN & AUSFÜHRUNGEN

| | |
|---------|--|
| KORPUS | Außenseiten Echtholz furniert in Eiche bianco. Weißer Korpus: lackierte Trägerplatte / Oberplatte MDF lackiert. Metallgestell mit Pulverlack-Beschichtung. |
| FRONTEN | Farbige Glasfronten in Anthrazit, Optiweiß und Taupe. Griffe und Garderobenhaken aus Metall im Farbton Chrom matt. Alle Glasfronten, Paneele und Spiegel umlaufend mit alufarbigem Rahmen. Hutablagen in Eiche bianco oder Lack weiß. |

TECHNIK

| | |
|----------------------|---|
| SCHUBKÄSTEN | Vollauszug Schubkastenschienen mit Selbsteinzug und Dämpfung. |
| SCHUHKÖRBE | Aus Metall mit zusätzlichem, variablen Trenngitter, pulverbeschichtet. |
| SCHUHGITTERBÖDEN | Aus Metall, pulverbeschichtet. |
| SCHARNIERE | Scharniere für Türen und Klappen aus Metall mit integrierter Dämpfung. |
| OBERFLÄCHE | Lackierung der Furnierflächen wird mit umweltfreundlichen und lösemittelfreien Lacken vorgenommen. Alle Glasfronten sind auf der Rückseite lackiert. Hochwertiges Spezialglas bei Fronten in Optiweiß und Taupe. |
| VERPACKUNG / MONTAGE | Alle Modelle werden montiert in einem Kolti kartonverpackt geliefert. Griffe und Garderobenhaken müssen angeschraubt werden. Garderobenpaneele müssen mit Hutablage und Bügel verschraubt werden. Wandbefestigungsmaterial für Paneele und Spiegel werden mitgeliefert. Montageskizzen werden mitgeliefert. |
| SONSTIGES | Sonderanfertigungen sind nur auf Anfrage möglich. Artikel-Nummer + Farb-Nummer = Bestellnummer Beispiele: · Schuhschrank 314 + Farb-Nummer 49 (Eiche bianco – Optiweiß) = Bestellnummer 314-49 · Spiegel 337 + Farb-Nummer 90 (Anthrazit) = Bestellnummer 337-90 |

Erfolgreicher verkaufen:



Diese 3 PLUS-Punkte

bieten zusätzliche Kaufanreize ...

-  **Made in Germany**
-  **Aufgebaute Ware**
-  **Kurze Lieferzeiten**



Qualität und die handwerkliche Perfektion, sowie die Zufriedenheit unserer Kunden sind für uns das Wichtigste!




Modern, variantenreich und kombinationsstark ...

Große Gestaltungsvielfalt für jede Raumsituation!

Ob groß oder klein, egal wie Sie sich entscheiden: Das Design, der praktische Nutzen und natürlich die Verarbeitungsqualität sind immer hervorragend.

- Moderne Glasfronten kombiniert mit Lack weißem bzw. echtholzfurniertem Korpus in Eiche bianco.

- Praktische Klappen mit Softclose – natürlich auch bei allen Türen und Schubkästen.



SET 1

334 | Garderobenpaneel
314 | Schuhschrank
335 | Spiegel

Lack weiß / Optiweiß

SCHUHSCHRÄNKE

ca. 12 Paar Schuhe
1 Schubkasten
2 Klappen mit Schuhkörben



ca. 24 Paar Schuhe
2 Schubkästen
4 Klappen mit Schuhkörben



ca. 20 Paar Schuhe
1 Schubkasten / 2 Türen
2 Klappen mit Schuhkörben
6 Holz-E-Böden, verstellbar



ca. 16 Paar Schuhe
2 Schubkästen / 2 Türen
4 Schuhgitterböden



ART. NR. 310
B/H/T 61 / 108 / 31

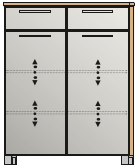
ART. NR. 314
B/H/T 121 / 108 / 31

ART. NR. 318
B/H/T 121 / 108 / 31

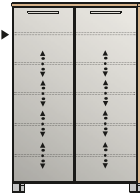
ART. NR. 303
B/H/T 84 / 108 / 37

SCHUHKOMMODEN

ca. 12 Paar Schuhe
2 Schubkästen / 2 Türen
2 Holz-E-Böden,
verstellbar



ca. 24 Paar Schuhe
2 Türen
▶ 1 Konstr.-Holzboden, fest
4 Holz-E-Böden,
verstellbar



ca. 36 Paar Schuhe
3 Türen
▶ 2 Konstr.-Holzböden, fest
8 Holz-E-Böden,
verstellbar



ART. NR. 313
B/H/T 84 / 108 / 37

ART. NR. 305
B/H/T 84 / 126 / 37

ART. NR. 306
B/H/T 126 / 126 / 37

DIELENSCHRÄNKE

2 Türen
▶ 1 Konstr.-Holzboden, fest
1 Kleiderstange



2 Türen / 1 Spiegeltür
▶ 2 Konstr.-Holzböden, fest
1 Kleiderstange
7 Schuhgitterböden



ART. NR. 313
B/H/T 84 / 108 / 37

ART. NR. 305
B/H/T 84 / 126 / 37

ART. NR. 306
B/H/T 126 / 126 / 37

ART. NR. 307
B/H/T 71 / 193 / 37

ART. NR. 308
B/H/T 90 / 193 / 37

E-BÖDEN

VPE: 2 Stück
für Modell 307
350-05 Eiche
350-30 Weiß

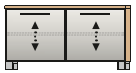
NR. 350
B/T 66,5 / 31

VPE: 2 Stück
für Modell 308
351-05 Eiche
351-30 Weiß

ART. NR. 351
B/T 57 / 31

GARDEROBENBANK

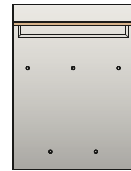
2 Türen
1 Holz-E-Boden, verstellbar



ART. NR. 319
B/H/T 84 / 45 / 40

GARDEROBENPANEELE

1 Hutablage




ART. NR. 333
B/H/T 80 / 109 / 27

1 Hutablage



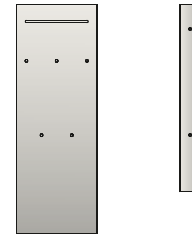
ART. NR. 332
B/H/T 42 / 170 / 27

1 Hutablage



ART. NR. 334
B/H/T 80 / 170 / 27


1 Garderobenstange



ART. NR. 330
B/H/T 60 / 170 / 10

ART. NR. 331
B/H/T 16 / 140 / 7

SPIEGEL Spiegelmontage längs oder quer möglich!



| | | | | |
|--------------|---------|---------|----------|----------|
| ART. NR. 337 | NR. 338 | NR. 335 | NR. 336 | NR. 339 |
| B/H | 60 / 77 | 80 / 77 | 120 / 77 | 120 / 60 |
| | | | | 80 / 60 |

BEZUGSTOFFE SITZKISSEN

für Modell 319

| AUSFÜHRUNGEN | FARB-NR. |
|----------------------|----------|
| Taupe | 900-10 |
| Nubukoptik Anthrazit | 900-75 |
| Anthrazit | 900-95 |
| Beigebraun | 910-80 |
| B/H/T 80 / 4 / 38 | |

FARBKOMBINATIONEN

| KORPUS | FRONT | FARB-NR. |
|-----------|-----------|----------|
| Lack weiß | Optiweiß | 30 |
| | Taupe | 31 |
| | Anthrazit | 39 |

| KORPUS | FRONT | FARB-NR. |
|--------------|-----------|----------|
| Eiche bianco | Optiweiß | 49 |
| | Taupe | 41 |
| | Anthrazit | 52 |

| SPIEGEL + PANEELE 330 + 331 | FARB-NR. |
|-----------------------------|----------|
| Optiweiß | 30 |
| Taupe | 10 |
| Anthrazit | 90 |

Produkt- und Technikdetails:
 · Alle Schubkästen mit Vollauszug
 · Maßangaben B/H/T in cm
 – Abweichungen sind möglich!



Korpus Lack weiß oder Eiche bianco furniert,
wahlweise mit Glasfronten in Optiweiß, Taupe oder Anthrazit.

SANTINA



SET 2

334 | Garderobenpaneel
306 | Schuhkommode
336 | Spiegel

Lack weiß / Taupe



SET 3

308 | Dielenschrank
319 | Garderobenbank
900 | Sitzkissen
333 | Garderobenpaneel
310 | Schuhschrank
337 | Spiegel

Eiche bianco / Taupe

SCHUHSCHRÄNKE

ca. 12 Paar Schuhe
1 Schubkasten
2 Klappen mit Schuhkörben



ca. 24 Paar Schuhe
2 Schubkästen
4 Klappen mit Schuhkörben



ca. 20 Paar Schuhe
1 Schubkasten / 2 Türen
2 Klappen mit Schuhkörben
6 Holz-E-Böden, verstellbar



ca. 16 Paar Schuhe
2 Schubkästen / 2 Türen
4 Schuhgitterböden



ART. NR. 310
B/H/T 61 / 108 / 31

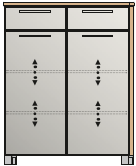
ART. NR. 314
B/H/T 121 / 108 / 31

ART. NR. 318
B/H/T 121 / 108 / 31

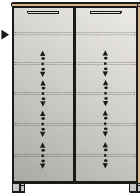
ART. NR. 303
B/H/T 84 / 108 / 37

SCHUHKOMMODEN

ca. 12 Paar Schuhe
2 Schubkästen / 2 Türen
2 Holz-E-Böden,
verstellbar



ca. 24 Paar Schuhe
2 Türen
▶ 1 Konstr.-Holzboden, fest
4 Holz-E-Böden,
verstellbar



ca. 36 Paar Schuhe
3 Türen
▶ 2 Konstr.-Holzböden, fest
8 Holz-E-Böden,
verstellbar



ART. NR. 313
B/H/T 84 / 108 / 37

ART. NR. 305
B/H/T 84 / 126 / 37

ART. NR. 306
B/H/T 126 / 126 / 37

DIELENSCHRÄNKE

2 Türen
▶ 1 Konstr.-Holzboden, fest
1 Kleiderstange



2 Türen / 1 Spiegeltür
▶ 2 Konstr.-Holzböden, fest
1 Kleiderstange
7 Schuhgitterböden



ART. NR. 313
B/H/T 84 / 108 / 37

ART. NR. 305
B/H/T 84 / 126 / 37

ART. NR. 306
B/H/T 126 / 126 / 37

ART. NR. 307
B/H/T 71 / 193 / 37

ART. NR. 308
B/H/T 90 / 193 / 37

E-BÖDEN

VPE: 2 Stück
für Modell 307
350-05 Eiche
350-30 Weiß

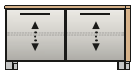
NR. 350
B/T 66,5 / 31

VPE: 2 Stück
für Modell 308
351-05 Eiche
351-30 Weiß

ART. NR. 351
B/T 57 / 31

GARDEROBENBANK

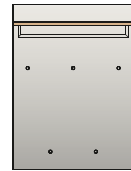
2 Türen
1 Holz-E-Boden, verstellbar



ART. NR. 319
B/H/T 84 / 45 / 40

GARDEROBENPANEELE

1 Hutablage



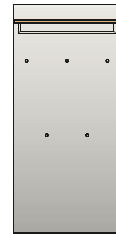
ART. NR. 333
B/H/T 80 / 109 / 27

1 Hutablage



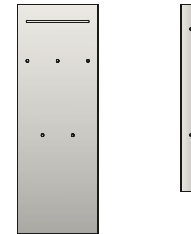
ART. NR. 332
B/H/T 42 / 170 / 27

1 Hutablage



ART. NR. 334
B/H/T 80 / 170 / 27


1 Garderobenstange



ART. NR. 330
B/H/T 60 / 170 / 10

ART. NR. 331
B/H/T 16 / 140 / 7

SPIEGEL Spiegelmontage längs oder quer möglich!



| | | | | |
|--------------|--------------|--------------|--------------|--------------|
| ART. NR. 337 | ART. NR. 338 | ART. NR. 335 | ART. NR. 336 | ART. NR. 339 |
| B/H 60 / 77 | B/H 80 / 77 | B/H 120 / 77 | B/H 120 / 60 | B/H 80 / 60 |

BEZUGSTOFFE SITZKISSEN

für Modell 319

| AUSFÜHRUNGEN | FARB-NR. |
|----------------------|----------|
| Taupe | 900-10 |
| Nubukoptik Anthrazit | 900-75 |
| Anthrazit | 900-95 |
| Beigebraun | 910-80 |
| B/H/T 80 / 4 / 38 | |

FARBKOMBINATIONEN

| KORPUS | FRONT | FARB-NR. |
|-----------|-----------|----------|
| Lack weiß | Optiweiß | 30 |
| | Taupe | 31 |
| | Anthrazit | 39 |

| KORPUS | FRONT | FARB-NR. |
|--------------|-----------|----------|
| Eiche bianco | Optiweiß | 49 |
| | Taupe | 41 |
| | Anthrazit | 52 |

| SPIEGEL + PANEELE 330 + 331 | FARB-NR. |
|-----------------------------|----------|
| Optiweiß | 30 |
| Taupe | 10 |
| Anthrazit | 90 |

Produkt- und Technikdetails:
 · Alle Schubkästen mit Vollauszug
 · Maßangaben B/H/T in cm
 – Abweichungen sind möglich!





SET 4

- 313 | Schuhkommode
- 338 | Spiegel
- 319 | Garderobenbank
- 900 | Sitzkissen
- 333 | Garderobenpaneel

Eiche bianco / Taupe



SET 5

- 318 | Schuhschrank
- 335 | Spiegel
- 330 | Garderobenpaneel

Lack weiß / Taupe

SCHUHSCHRÄNKE

ca. 12 Paar Schuhe
1 Schubkasten
2 Klappen mit Schuhkörben



ca. 24 Paar Schuhe
2 Schubkästen
4 Klappen mit Schuhkörben



ca. 20 Paar Schuhe
1 Schubkasten / 2 Türen
2 Klappen mit Schuhkörben
6 Holz-E-Böden, verstellbar



ca. 16 Paar Schuhe
2 Schubkästen / 2 Türen
4 Schuhgitterböden



ART. NR. 310
B/H/T 61 / 108 / 31

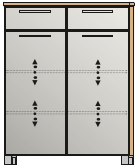
ART. NR. 314
B/H/T 121 / 108 / 31

ART. NR. 318
B/H/T 121 / 108 / 31

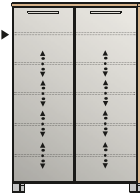
ART. NR. 303
B/H/T 84 / 108 / 37

SCHUHKOMMODEN

ca. 12 Paar Schuhe
2 Schubkästen / 2 Türen
2 Holz-E-Böden,
verstellbar



ca. 24 Paar Schuhe
2 Türen
1 Konstr.-Holzboden, fest
4 Holz-E-Böden,
verstellbar



ca. 36 Paar Schuhe
3 Türen
2 Konstr.-Holzböden, fest
8 Holz-E-Böden,
verstellbar



ART. NR. 313
B/H/T 84 / 108 / 37

ART. NR. 305
B/H/T 84 / 126 / 37

ART. NR. 306
B/H/T 126 / 126 / 37

DIELENSCHRÄNKE

2 Türen
1 Konstr.-Holzboden, fest
1 Kleiderstange



2 Türen / 1 Spiegeltür
2 Konstr.-Holzböden, fest
1 Kleiderstange
7 Schuhgitterböden



ART. NR. 313
B/H/T 84 / 108 / 37

ART. NR. 305
B/H/T 84 / 126 / 37

ART. NR. 306
B/H/T 126 / 126 / 37

ART. NR. 307
B/H/T 71 / 193 / 37

ART. NR. 308
B/H/T 90 / 193 / 37

E-BÖDEN

VPE: 2 Stück
für Modell 307
350-05 Eiche
350-30 Weiß

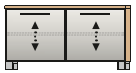
NR. 350
B/T 66,5 / 31

VPE: 2 Stück
für Modell 308
351-05 Eiche
351-30 Weiß

ART. NR. 351
B/T 57 / 31

GARDEROBENBANK

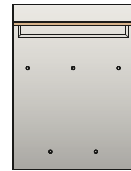
2 Türen
1 Holz-E-Boden, verstellbar



ART. NR. 319
B/H/T 84 / 45 / 40

GARDEROBENPANEELE

1 Hutablage




ART. NR. 333
B/H/T 80 / 109 / 27

1 Hutablage



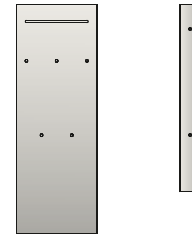
ART. NR. 332
B/H/T 42 / 170 / 27

1 Hutablage



ART. NR. 334
B/H/T 80 / 170 / 27


1 Garderobenstange



ART. NR. 330
B/H/T 60 / 170 / 10

ART. NR. 331
B/H/T 16 / 140 / 7

SPIEGEL Spiegelmontage längs oder quer möglich!



| | | | | | |
|------|---------|---------|----------|----------|---------|
| ART. | NR. 337 | NR. 338 | NR. 335 | NR. 336 | NR. 339 |
| B/H | 60 / 77 | 80 / 77 | 120 / 77 | 120 / 60 | 80 / 60 |

BEZUGSTOFFE SITZKISSEN

für Modell 319

| AUSFÜHRUNGEN | FARB-NR. |
|----------------------|----------|
| Taupe | 900-10 |
| Nubukoptik Anthrazit | 900-75 |
| Anthrazit | 900-95 |
| Beigebraun | 910-80 |
| B/H/T 80 / 4 / 38 | |

FARBKOMBINATIONEN

| KORPUS | FRONT | FARB-NR. |
|-----------|-----------|----------|
| Lack weiß | Optiweiß | 30 |
| | Taupe | 31 |
| | Anthrazit | 39 |

| KORPUS | FRONT | FARB-NR. |
|--------------|-----------|----------|
| Eiche bianco | Optiweiß | 49 |
| | Taupe | 41 |
| | Anthrazit | 52 |

| SPIEGEL + PANEELE 330 + 331 | FARB-NR. |
|-----------------------------|----------|
| Optiweiß | 30 |
| Taupe | 10 |
| Anthrazit | 90 |

Produkt- und Technikdetails:
 · Alle Schubkästen mit Vollauszug
 · Maßangaben B/H/T in cm
 – Abweichungen sind möglich!






SET 6

- | | |
|----------------------|------------------------|
| 305 Schuhkommode | 910 Sitzkissen |
| 339 Spiegel | 333 Garderobenpaneel |
| 319 Garderobenbank | 307 Dielenschrank |

Eiche bianco / Optiweiß



SET 7

- | |
|------------------------|
| 303 Schuhschrank |
| 338 Spiegel |
| 332 Garderobenpaneel |

Eiche bianco / Anthrazit

SCHUHSCHRÄNKE

ca. 12 Paar Schuhe
1 Schubkasten
2 Klappen mit Schuhkörben



ca. 24 Paar Schuhe
2 Schubkästen
4 Klappen mit Schuhkörben



ca. 20 Paar Schuhe
1 Schubkasten / 2 Türen
2 Klappen mit Schuhkörben
6 Holz-E-Böden, verstellbar



ca. 16 Paar Schuhe
2 Schubkästen / 2 Türen
4 Schuhgitterböden



ART. NR. 310
B/H/T 61 / 108 / 31

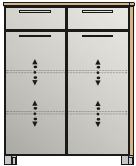
ART. NR. 314
B/H/T 121 / 108 / 31

ART. NR. 318
B/H/T 121 / 108 / 31

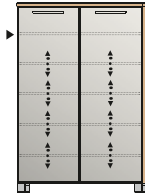
ART. NR. 303
B/H/T 84 / 108 / 37

SCHUHKOMMODEN

ca. 12 Paar Schuhe
2 Schubkästen / 2 Türen
2 Holz-E-Böden,
verstellbar



ca. 24 Paar Schuhe
2 Türen
1 Konstr.-Holzboden, fest
4 Holz-E-Böden,
verstellbar



ca. 36 Paar Schuhe
3 Türen
2 Konstr.-Holzböden, fest
8 Holz-E-Böden,
verstellbar



ART. NR. 313
B/H/T 84 / 108 / 37

ART. NR. 305
B/H/T 84 / 126 / 37

ART. NR. 306
B/H/T 126 / 126 / 37

DIELENSCHRÄNKE

2 Türen
1 Konstr.-Holzboden, fest
1 Kleiderstange



2 Türen / 1 Spiegeltür
2 Konstr.-Holzböden, fest
1 Kleiderstange
7 Schuhgitterböden



ART. NR. 313
B/H/T 84 / 108 / 37

ART. NR. 305
B/H/T 84 / 126 / 37

ART. NR. 306
B/H/T 126 / 126 / 37

ART. NR. 307
B/H/T 71 / 193 / 37

ART. NR. 308
B/H/T 90 / 193 / 37

E-BÖDEN

VPE: 2 Stück
für Modell 307
350-05 Eiche
350-30 Weiß

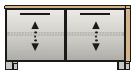
NR. 350
B/T 66,5 / 31

VPE: 2 Stück
für Modell 308
351-05 Eiche
351-30 Weiß

ART. NR. 351
B/T 57 / 31

GARDEROBENBANK

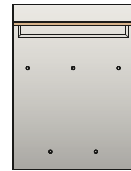
2 Türen
1 Holz-E-Boden, verstellbar



ART. NR. 319
B/H/T 84 / 45 / 40

GARDEROBENPANEELE

1 Hutablage



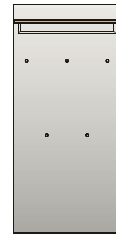
ART. NR. 333
B/H/T 80 / 109 / 27

1 Hutablage



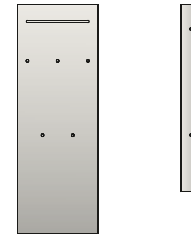
ART. NR. 332
B/H/T 42 / 170 / 27

1 Hutablage



ART. NR. 334
B/H/T 80 / 170 / 27


1 Garderobenstange



ART. NR. 330
B/H/T 60 / 170 / 10

ART. NR. 331
B/H/T 16 / 140 / 7

SPIEGEL Spiegelmontage längs oder quer möglich!



| | | | | |
|--------------|---------|---------|----------|----------|
| ART. NR. 337 | NR. 338 | NR. 335 | NR. 336 | NR. 339 |
| B/H | 60 / 77 | 80 / 77 | 120 / 77 | 120 / 60 |
| | | | | 80 / 60 |

BEZUGSTOFFE SITZKISSEN

für Modell 319

| AUSFÜHRUNGEN | FARB-NR. |
|----------------------|----------|
| Taupe | 900-10 |
| Nubukoptik Anthrazit | 900-75 |
| Anthrazit | 900-95 |
| Beigebraun | 910-80 |
| B/H/T 80 / 4 / 38 | |

FARBKOMBINATIONEN

| KORPUS | FRONT | FARB-NR. |
|-----------|-----------|----------|
| Lack weiß | Optiweiß | 30 |
| | Taupe | 31 |
| | Anthrazit | 39 |

| KORPUS | FRONT | FARB-NR. |
|--------------|-----------|----------|
| Eiche bianco | Optiweiß | 49 |
| | Taupe | 41 |
| | Anthrazit | 52 |

| SPIEGEL + PANEELE 330 + 331 | FARB-NR. |
|-----------------------------|----------|
| Optiweiß | 30 |
| Taupe | 10 |
| Anthrazit | 90 |

Produkt- und Technikdetails:
 · Alle Schubkästen mit Vollauszug
 · Maßangaben B/H/T in cm
 – Abweichungen sind möglich!





SET 8

- | | |
|----------------------|------------------------|
| 308 Dielenschrank | 333 Garderobenpaneel |
| 319 Garderobenbank | 303 Schuhschrank |
| 910 Sitzkissen | 338 Spiegel |

Eiche bianco / Optiweiß



SET 9

- | |
|---------------------------|
| 331 2x Garderobenpaneel |
| 305 Schuhkommode |
| 339 Spiegel |

Lack weiß / Anthrazit

PRODUKTINFORMATION

DESIGN & AUSFÜHRUNGEN

| | |
|---------|---|
| KORPUS | Außenseiten Echtholz furniert in Eiche bianco. Deckel und Böden mit profilierter Starkfurnierkante versehen. |
| FRONTEN | Alle Frontteile, Paneele und Hutablagen Echtholz furniert in Eiche bianco. Griffe und Garderobenhaken aus Metall im Farbton Chrom matt. Garderobenbügel mit Pulverbeschichtung. |

TECHNIK

| | |
|----------------------|--|
| SCHUBKÄSTEN | Vollauszug Schubkastenschienen mit Selbsteinzug und Dämpfung. |
| SCHUHGITTERBÖDEN | Aus Metall, pulverbeschichtet. |
| SCHARNIERE | Scharniere für Türen und Klappen aus Metall mit integrierter Dämpfung. |
| OBERFLÄCHE | Lackierung der Furnierflächen wird mit umweltfreundlichen und lösemittelfreien Lacken vorgenommen. |
| VERPACKUNG / MONTAGE | Alle Modelle werden montiert in einem Kolli kartonverpackt geliefert. Griffe und Garderobenhaken müssen angeschraubt werden. Garderobenpaneelle müssen mit Hutablage und Bügel verschraubt werden. Wandbefestigungsmaterial für Paneele und Spiegel werden mitgeliefert. Montageskizzen werden mitgeliefert. |
| SONSTIGES | Sonderanfertigungen sind nur auf Anfrage möglich. Artikel-Nummer + Farb-Nummer = Bestellnummer Beispiele: · Garderobenbank 224 + Farb-Nummer 05 (Eiche bianco) = Bestellnummer 224-05 · Spiegel 236 + Farb-Nummer 05 (Eiche bianco) = Bestellnummer 236-05 |

Erfolgreicher verkaufen:



Diese 3 PLUS-Punkte

bieten zusätzliche Kaufanreize ...

-  **Made in Germany**
-  **Aufgebaute Ware**
-  **Kurze Lieferzeiten**



Qualität und die handwerkliche Perfektion, sowie die Zufriedenheit unserer Kunden sind für uns das Wichtigste!



Natürliches Ambiente ...

Landhausstil modern interpretiert!

Die natürliche Ausstrahlung der Möbel in Eiche bianco furniert schafft schon im Eingangsbereich eine wohnliche Atmosphäre.

Ob platzsparende Lösung oder für die Einrichtung größerer Raumsituationen – mit den vielfach kombinierbaren Typen und Funktionselementen wird jede Diele zum Highlight des Hauses verwandelt.



SCHUHSCHRÄNKE

ca. 16 Paar Schuhe
2 Schubkästen / 2 Türen
4 Schuhgitterböden



ca. 16 Paar Schuhe
3 Schubkästen / 3 Türen
4 Schuhgitterböden
2 Holz-E-Böden, verstellbar

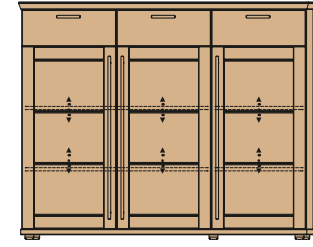


KOMMODEN

2 Schubkästen / 2 Türen
2 Holz-E-Böden, verstellbar



3 Schubkästen / 3 Türen
4 Holz-E-Böden, verstellbar



ART. NR. 202
B/H/T 87 / 104 / 38

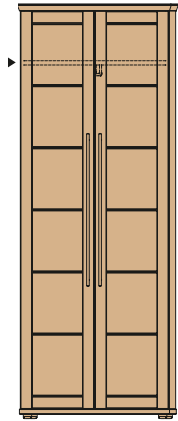
ART. NR. 206
B/H/T 129 / 104 / 38

ART. NR. 212
B/H/T 87 / 104 / 38

ART. NR. 216
B/H/T 129 / 104 / 38

DIELENSCHRANK

2 Türen
1 Konstr.-Holzboden, fest
1 Kleiderstange



EINLEGEBOEDEN – Eiche

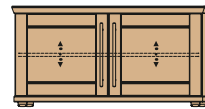
VPE: 2 Stück



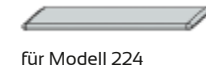
für Modell 227

GARDEROBENBANK

2 Türen
1 Holz-E-Boden, verstellbar



SITZKISSEN



für Modell 224

ART. NR. 227
B/H/T 73 / 194 / 38

ART. NR. 350-05
B/T 66,5 / 31

ART. NR. 224
B/H/T 87 / 45 / 42

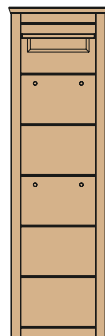
ART. NR. 900 | 910
B/H/T 80 / 4 / 38

GARDEROBENPANELEE



1 Hutablage



1 Hutablage



SPIEGEL



ART. NR. 220
B/H/T 80 / 109 / 27

ART. NR. 222
B/H/T 55 / 183 / 27

ART. NR. 221
B/H/T 21 / 120 / 3

ART. NR. 236
B/H 84 / 82

ART. NR. 238
B/H 126 / 82

FARBAUSFÜHRUNG

| KORPUS + FRONT | FARB-NR. |
|----------------|----------|
| | 05 |

BEZUGSTOFFE SITZKISSEN

| AUSFÜHRUNGEN | ART-NR. |
|--------------|---------|
| Taupe | 900-10 |
| Silbergrau | 910-50 |
| Beigebraun | 910-80 |

Produkt- und Technikdetails:

- Alle Schubkästen mit Vollauszug
- Maßangaben B/H/T in cm – Abweichungen sind möglich!





SET 1

- | | | |
|----------------------|------------------------|--------------------|
| 227 Dielenschrank | 910 Sitzkissen | 202 Schuhschrank |
| 224 Garderobenbank | 220 Garderobenpaneel | 236 Spiegel |

Eiche bianco



SET 2

- | |
|------------------------|
| 216 Kommode |
| 238 Spiegel |
| 222 Garderobenpaneel |

Eiche bianco

SCHUHSCHRÄNKE

ca. 16 Paar Schuhe
2 Schubkästen / 2 Türen
4 Schuhgitterböden



ca. 16 Paar Schuhe
3 Schubkästen / 3 Türen
4 Schuhgitterböden
2 Holz-E-Böden, verstellbar



KOMMODEN

2 Schubkästen / 2 Türen
2 Holz-E-Böden, verstellbar



3 Schubkästen / 3 Türen
4 Holz-E-Böden, verstellbar



ART. NR. 202
B/H/T 87 / 104 / 38

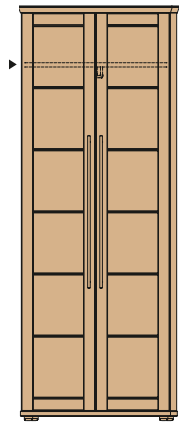
ART. NR. 206
B/H/T 129 / 104 / 38

ART. NR. 212
B/H/T 87 / 104 / 38

ART. NR. 216
B/H/T 129 / 104 / 38

DIELENSCHRANK

2 Türen
1 Konstr.-Holzboden, fest
1 Kleiderstange



EINLEGEBOEDEN – Eiche

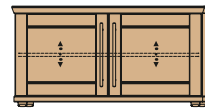
VPE: 2 Stück



für Modell 227

GARDEROBENBANK

2 Türen
1 Holz-E-Boden, verstellbar



SITZKISSEN



für Modell 224

ART. NR. 227
B/H/T 73 / 194 / 38

ART. NR. 350-05
B/T 66,5 / 31

ART. NR. 224
B/H 87 / 45 / 42

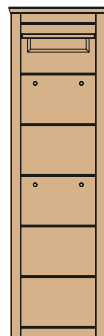
ART. NR. 900 | 910
B/H/T 80 / 4 / 38

GARDEROBENPANELEE



1 Hutablage



1 Hutablage



SPIEGEL



ART. NR. 220
B/H/T 80 / 109 / 27

ART. NR. 222
B/H/T 55 / 183 / 27

ART. NR. 221
B/H/T 21 / 120 / 3

ART. NR. 236
B/H 84 / 82

ART. NR. 238
B/H/T 126 / 82

FARBAUSFÜHRUNG

| KORPUS + FRONT | FARB-NR. |
|----------------|----------|
| | 05 |

BEZUGSTOFFE SITZKISSEN

| AUSFÜHRUNGEN | ART-NR. |
|--------------|---------|
| Taupe | 900-10 |
| Silbergrau | 910-50 |
| Beigebraun | 910-80 |

Produkt- und Technikdetails:

- Alle Schubkästen mit Vollauszug
- Maßangaben B/H/T in cm – Abweichungen sind möglich!





SET 3

- 222 | Garderobenpaneel
- 212 | Kommode
- 236 | Spiegel

Eiche bianco



SET 4

- 212 | Kommode
- 236 | Spiegel
- 224 | Garderobenbank
- 910 | Sitzkissen
- 220 | Garderobenpaneel

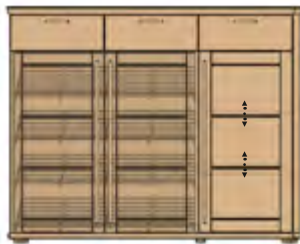
Eiche bianco

SCHUHSCHRÄNKE

ca. 16 Paar Schuhe
2 Schubkästen / 2 Türen
4 Schuhgitterböden

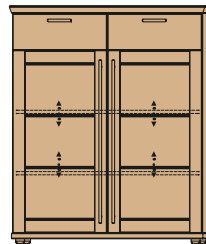


ca. 16 Paar Schuhe
3 Schubkästen / 3 Türen
4 Schuhgitterböden
2 Holz-E-Böden, verstellbar

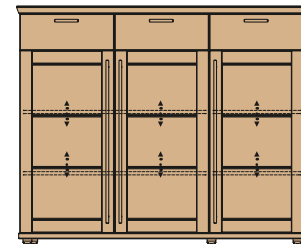


KOMMODEN

2 Schubkästen / 2 Türen
2 Holz-E-Böden, verstellbar



3 Schubkästen / 3 Türen
4 Holz-E-Böden, verstellbar



ART. NR. 202
B/H/T 87 / 104 / 38

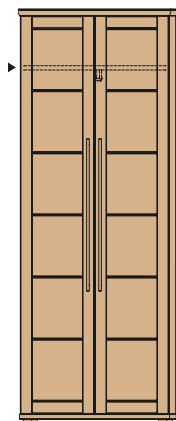
ART. NR. 206
B/H/T 129 / 104 / 38

ART. NR. 212
B/H/T 87 / 104 / 38

ART. NR. 216
B/H/T 129 / 104 / 38

DIELENSCHRANK

2 Türen
1 Konstr.-Holzboden, fest
1 Kleiderstange



EINLEGEBOEDEN – Eiche

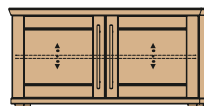
VPE: 2 Stück



für Modell 227

GARDEROBENBANK

2 Türen
1 Holz-E-Boden, verstellbar



SITZKISSEN



für Modell 224

ART. NR. 227
B/H/T 73 / 194 / 38

ART. NR. 350-05
B/T 66,5 / 31

ART. NR. 224
B/H 87 / 45 / 42

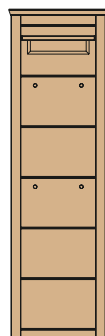
ART. NR. 900 | 910
B/H/T 80 / 4 / 38

GARDEROBENPANELEE



1 Hutablage



1 Hutablage



SPIEGEL



ART. NR. 220
B/H/T 80 / 109 / 27

ART. NR. 222
B/H/T 55 / 183 / 27

ART. NR. 221
B/H/T 21 / 120 / 3

ART. NR. 236
B/H 84 / 82

ART. NR. 238
B/H/T 126 / 82

FARBAUSFÜHRUNG

| KORPUS + FRONT | FARB-NR. |
|----------------|----------|
| | 05 |

BEZUGSTOFFE SITZKISSEN

| AUSFÜHRUNGEN | ART-NR. |
|--------------|---------|
| | 900-10 |
| | 910-50 |
| | 910-80 |

Produkt- und Technikdetails:

- Alle Schubkästen mit Vollauszug
- Maßangaben B/H/T in cm – Abweichungen sind möglich!



KURZE LIEFERZEITEN!





SET 5

- 221 | 2x Garderobenpaneel
- 202 | Schuhschrank
- 236 | Spiegel

Eiche bianco



SET 6

- 227 | Dielenschrank
- 202 | Schuhschrank
- 236 | Spiegel
- 222 | Garderobenpaneel

Eiche bianco

Korpus Eiche bianco teilmassiv,
Fronten Lack weiß und Lack basalt.

PRODUKTINFORMATION

DESIGN & AUSFÜHRUNGEN

| | |
|---------|-----------------------------|
| KORPUS | Eiche bianco teilmassiv. |
| FRONTEN | Lack weiß oder Lack basalt. |

TECHNIK

| | |
|----------------------|---|
| SCHUBKÄSTEN | Vollauszug, Metallschienen mit Selbsteinzug und integrierter Dämpfung. |
| SCHUHKÖRBE | Aus Metall mit zusätzlichem, variablen Trenngitter, pulverbeschichtet. |
| SCHUHGITTERBÖDEN | Aus Metall, pulverbeschichtet. |
| SCHARNIERE | Scharniere aus Metall mit integrierter Dämpfung. |
| OBERFLÄCHE | Lackierung der Korpusteile mit umweltfreundlichen und lösemittelfreien Lacken. Lackierung der Front mit PU-Lack. |
| VERPACKUNG / MONTAGE | Alle Modelle werden montiert in einem Kolli kartonverpackt geliefert. Garderobenhaken müssen angeschraubt werden. Garderobepaneele müssen mit Hutablage und Bügel verschraubt werden. Wandbefestigungsmaterial für Paneele und Spiegel werden mitgeliefert. Montageskizzen werden mitgeliefert. |
| SONSTIGES | Sonderanfertigungen sind nur auf Anfrage möglich. Artikel-Nummer + Farb-Nummer = Bestellnummer Beispiele: <ul style="list-style-type: none">· Schuhschrank 474 + Farb-Nummer 42 (Eiche – Lack basalt) = Bestellnummer 474-42· Spiegel 489 + Farb-Nummer 05 (Eiche bianco) = Bestellnummer 489-05 |

Erfolgreicher verkaufen:



Diese 3 PLUS-Punkte

bieten zusätzliche Kaufanreize ...

-  **Made in Germany**
-  **Aufgebaute Ware**
-  **Kurze Lieferzeiten**



Qualität und die handwerkliche Perfektion, sowie die Zufriedenheit unserer Kunden sind für uns das Wichtigste!



Stilvoll begegnen ...

Die Diele ist der zentrale Anlaufpunkt in jedem Zuhause, egal ob Aufbruch oder Heimkehr.

Hier empfängt Sie eine Verbindung von modernem Stil und großzügigem Stauraum.

Die klare Formensprache und durchdachte Funktionen bieten vielfältige Möglichkeiten bei der Gestaltung der Wunschdiele auch in kleinen Räumen.

Weniger ist hier mehr, denn das Design präsentiert sich grifflos mit wertigem Korpus Eiche bianco teilmassiv und eleganten Lackfronten weiß und basalt.



SCHUHSCHRÄNKE

ca. 12 Paar Schuhe
1 Schubkasten / 2 Türen
4 Schuhgitterböden



ca. 16 Paar Schuhe
2 Schubkästen / 2 Türen
4 Schuhgitterböden



ca. 16 Paar Schuhe
1 Schubkasten
2 Klappen mit je 2 Schuhkörben



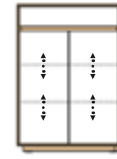
HÄNGESCHUHSCHRANK

ca. 8 Paar Schuhe
1 Schubkasten
1 Klappe mit 2 Schuhkörben

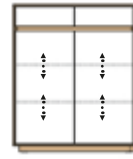


KOMMODEN

1 Schubkasten / 2 Türen
2 Holz-E-Böden,
verstellbar



2 Schubkästen / 2 Türen
2 Holz-E-Böden,
verstellbar



ART. NR. 482
B/H/T 72/103/37

ART. NR. 483
B/H/T 86/103/37

ART. NR. 474
B/H/T 101/111/31

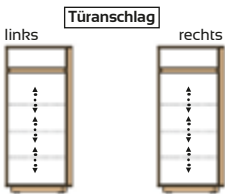
ART. NR. 475
B/H/T 101/62/31

ART. NR. 472
B/H/T 72/103/37

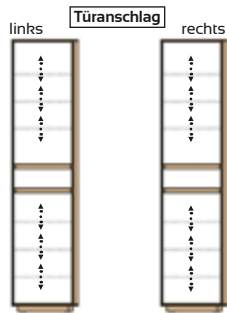
ART. NR. 473
B/H/T 86/103/37

MEHRZWECKSCHRÄNKE

1 Schubkasten / 1 Tür
3 Holz-E-Böden, verstellbar



2 Türen / 1 Schubkasten
6 Holz-E-Böden, verstellbar



4 Türen / 2 Schubkästen
6 Holz-E-Böden,
verstellbar



DIELENSCHRANK

2 Türen
1 Konstr.-Holzboden, fest
1 Kleiderstange



GARDEROBENBANK

2 Türen
1 Holz-E-Boden, verstellbar



ART. NR. 470 li.
B/H/T 44/103/37

ART. NR. 471 re.
B/H/T 44/103/37

ART. NR. 476 li.
B/H/T 44/193/37

ART. NR. 477 re.
B/H/T 44/193/37


ART. NR. 479
B/H/T 86/193/37

ART. NR. 478
B/H/T 72/193/37

ART. NR. 484
B/H/T 86/45/40

GARDEROBENPANELEE

1 Hutablage



1 Hutablage

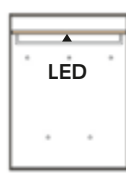


1 Hutablage

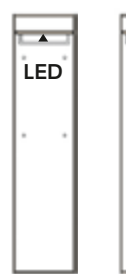


GARDEROBENPANELEE MIT LED

1 Hutablage



1 Hutablage

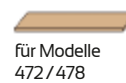


1 Hutablage



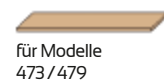
EINLEGEBÖDEN – Eiche

VPE: 2 Stück



für Modelle
472/478

VPE: 2 Stück



für Modelle
473/479

ART. NR. 350-05
B/T 66,5/31

ART. NR. 950-05
B/T 80/32

VPE: 2 Stück



für Modelle
470/471/476/477

ART. NR. 490
B/H/T 83/109/29

ART. NR. 492
B/H/T 44/183/29

ART. NR. 494
B/H/T 83/183/29

ART. NR. 491
B/H/T 83/109/29

ART. NR. 493
B/H/T 44/183/29

ART. NR. 495
B/H/T 83/183/29

ART. NR. 951-05
B/T 38,6/32


SPIEGEL



ART. NR. 486
B/H 43/82

ART. NR. 488
B/H 84/82

SPIEGEL MIT LED



ART. NR. 496
B/H 43/82

ART. NR. 498
B/H 84/82



ART. NR. 487
B/H 70/82

ART. NR. 489
B/H 99/75



ART. NR. 497
B/H 70/82

ART. NR. 499
B/H 99/75

FARBKOMBINATIONEN

| KORPUS | FRONT | FARB-NR. |
|--------------|-------------|----------|
| Eiche bianco | Lack weiß | 49 |
| Eiche bianco | Lack basalt | 42 |

| SPIEGEL | FARB-NR. |
|--------------|----------|
| Eiche bianco | 05 |

BEZUGSTOFFE SITZKISSEN

für Modell 484

| AUSFÜHRUNGEN | ART-NR. |
|----------------------|---------|
| Nubukoptik Anthrazit | 900-75 |
| Anthrazit | 900-95 |
| Silbergrau | 910-50 |
| Beigebraun | 910-80 |
| B/H/T 80/4/38 | |

Produkt- und Technikdetails:

- Alle Schubkästen mit Vollauszug
- Stimmungsvolle LED-Beleuchtung optional
- Maßangaben B / H / T in cm
- Abweichungen sind möglich!





SET 1

- 484 | Garderobenbank
- 910 | Sitzkissen
- 490 | Garderobenpaneel
- 471 | Mehrzweckschrank, re.
- 486 | Spiegel
- 479 | Mehrzweckschrank

Eiche bianco / Lack weiß



SET 2

- 474 | Schuhschrank
- 499 | Spiegel + LED
- 495 | Garderobenpaneel + LED

Eiche bianco / Lack basalt

SCHUHSCHRÄNKE

ca. 12 Paar Schuhe
1 Schubkasten / 2 Türen
4 Schuhgitterböden



ca. 16 Paar Schuhe
2 Schubkästen / 2 Türen
4 Schuhgitterböden



ca. 16 Paar Schuhe
1 Schubkasten
2 Klappen mit je 2 Schuhkörben



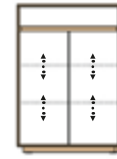
HÄNGESCHUHSCHRANK

ca. 8 Paar Schuhe
1 Schubkasten
1 Klappe mit 2 Schuhkörben

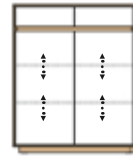


KOMMODEN

1 Schubkasten / 2 Türen
2 Holz-E-Böden,
verstellbar



2 Schubkästen / 2 Türen
2 Holz-E-Böden,
verstellbar



ART. NR. 482
B/H/T 72/103/37

ART. NR. 483
B/H/T 86/103/37

ART. NR. 474
B/H/T 101/111/31

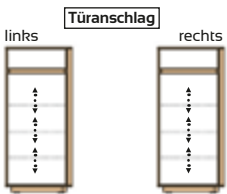
ART. NR. 475
B/H/T 101/62/31

ART. NR. 472
B/H/T 72/103/37

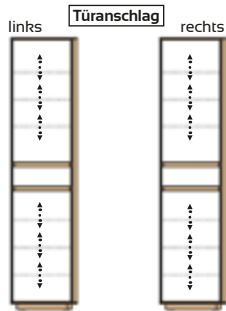
ART. NR. 473
B/H/T 86/103/37

MEHRZWECKSCHRÄNKE

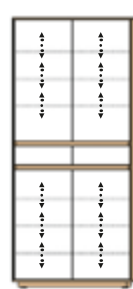
1 Schubkasten / 1 Tür
3 Holz-E-Böden, verstellbar



2 Türen / 1 Schubkasten
6 Holz-E-Böden, verstellbar



4 Türen / 2 Schubkästen
6 Holz-E-Böden,
verstellbar



DIELENSCHRANK

2 Türen
1 Konstr.-Holzboden, fest
1 Kleiderstange



GARDEROBENBANK

2 Türen
1 Holz-E-Boden, verstellbar



ART. NR. 470 li.
B/H/T 44/103/37

ART. NR. 471 re.
B/H/T 44/103/37

ART. NR. 476 li.
B/H/T 44/193/37

ART. NR. 477 re.
B/H/T 44/193/37

ART. NR. 479
B/H/T 86/193/37

ART. NR. 478
B/H/T 72/193/37

ART. NR. 484
B/H/T 86/45/40

GARDEROBENPANELEE

1 Hutablage



1 Hutablage

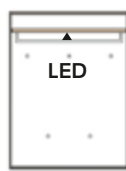


1 Hutablage

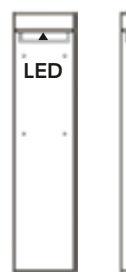


GARDEROBENPANELEE MIT LED

1 Hutablage



1 Hutablage

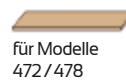


1 Hutablage



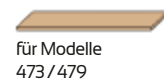
EINLEGEBÖDEN – Eiche

VPE: 2 Stück



für Modelle
472/478

VPE: 2 Stück



für Modelle
473/479

ART. NR. 350-05
B/T 66,5/31

ART. NR. 950-05
B/T 80/32

VPE: 2 Stück



für Modelle
470/471/476/477

ART. NR. 490
B/H/T 83/109/29

ART. NR. 492
B/H/T 44/183/29

ART. NR. 494
B/H/T 83/183/29

ART. NR. 491
B/H/T 83/109/29

ART. NR. 493
B/H/T 44/183/29

ART. NR. 495
B/H/T 83/183/29

ART. NR. 951-05
B/T 38,6/32


SPIEGEL



ART. NR. 486
B/H 43/82

ART. NR. 488
B/H 84/82

SPIEGEL MIT LED





ART. NR. 496
B/H 43/82

ART. NR. 498
B/H 84/82



ART. NR. 487
B/H 70/82

ART. NR. 489
B/H 99/75



ART. NR. 497
B/H 70/82

ART. NR. 499
B/H 99/75

FARBKOMBINATIONEN

| KORPUS | FRONT | FARB-NR. |
|--------------|-------------|----------|
| Eiche bianco | Lack weiß | 49 |
| Eiche bianco | Lack basalt | 42 |

| SPIEGEL | FARB-NR. |
|--------------|----------|
| Eiche bianco | 05 |

BEZUGSTOFFE SITZKISSEN

für Modell 484

| AUSFÜHRUNGEN | ART-NR. |
|----------------------|---------|
| Nubukoptik Anthrazit | 900-75 |
| Anthrazit | 900-95 |
| Silbergrau | 910-50 |
| Beigebraun | 910-80 |
| B/H/T 80/4/38 | |

Produkt- und Technikdetails:

- Alle Schubkästen mit Vollauszug
- Stimmungsvolle LED-Beleuchtung optional
- Maßangaben B/H/T in cm
- Abweichungen sind möglich!



LED
ILLUMINATION



SET 3

- 471 | Mehrzweckschrank, re.
- 496 | Spiegel + LED
- 476 | Mehrzweckschrank, li.
- 484 | Garderobenbank
- 910 | Sitzkissen
- 491 | Garderobenelement + LED

Eiche bianco / Lack weiß



SET 4

- 492 | Garderobenelement
- 475 | Hängeschuhschrank
- 489 | Spiegel

Eiche bianco / Lack basalt

SCHUHSCHRÄNKE

ca. 12 Paar Schuhe
1 Schubkasten / 2 Türen
4 Schuhgitterböden



ca. 16 Paar Schuhe
2 Schubkästen / 2 Türen
4 Schuhgitterböden



ca. 16 Paar Schuhe
1 Schubkasten
2 Klappen mit je 2 Schuhkörben



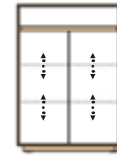
HÄNGESCHUHSCHRANK

ca. 8 Paar Schuhe
1 Schubkasten
1 Klappe mit 2 Schuhkörben

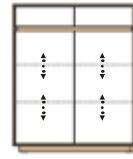


KOMMODEN

1 Schubkasten / 2 Türen
2 Holz-E-Böden,
verstellbar



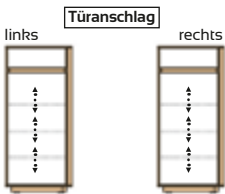
2 Schubkästen / 2 Türen
2 Holz-E-Böden,
verstellbar



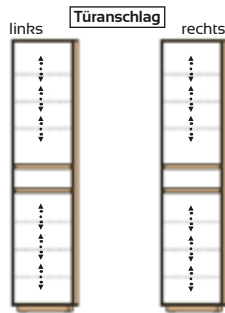
| | | | | | | |
|-------|-----------|-----------|------------|-----------|-----------|-----------|
| ART. | NR. 482 | NR. 483 | NR. 474 | NR. 475 | NR. 472 | NR. 473 |
| B/H/T | 72/103/37 | 86/103/37 | 101/111/31 | 101/62/31 | 72/103/37 | 86/103/37 |

MEHRZWECKSCHRÄNKE

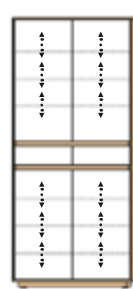
1 Schubkasten / 1 Tür
3 Holz-E-Böden, verstellbar



2 Türen / 1 Schubkasten
6 Holz-E-Böden, verstellbar



4 Türen / 2 Schubkästen
6 Holz-E-Böden,
verstellbar



2 Türen
1 Konstr.-Holzboden, fest
1 Kleiderstange



GARDEROBENBANK


2 Türen
1 Holz-E-Boden, verstellbar



| | | | | | | | |
|-------|-------------|-------------|-------------|-------------|-----------|-----------|----------|
| ART. | NR. 470 li. | NR. 471 re. | NR. 476 li. | NR. 477 re. | NR. 479 | NR. 478 | NR. 484 |
| B/H/T | 44/103/37 | 44/103/37 | 44/193/37 | 44/193/37 | 86/193/37 | 72/193/37 | 86/45/40 |

GARDEROBENPANELEE

1 Hutablage



1 Hutablage



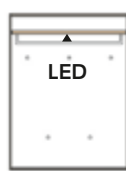
1 Hutablage



GARDEROBENPANELEE MIT LED



1 Hutablage



1 Hutablage



1 Hutablage



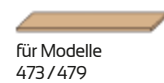
EINLEGEBÖDEN – Eiche

VPE: 2 Stück



für Modelle
472/478

VPE: 2 Stück



für Modelle
473/479

| | | |
|------|------------|------------|
| ART. | NR. 350-05 | NR. 950-05 |
| B/T | 66,5/31 | 80/32 |

VPE: 2 Stück



für Modelle
470/471/476/477

| | | | | | | | |
|-------|-----------|-----------|-----------|-----------|-----------|-----------|-------------|
| ART. | NR. 490 | NR. 492 | NR. 494 | NR. 491 | NR. 493 | NR. 495 | NR. 951-05 |
| B/H/T | 83/109/29 | 44/183/29 | 83/183/29 | 83/109/29 | 44/183/29 | 83/183/29 | B/T 38,6/32 |

SPIEGEL



| | | |
|------|---------|---------|
| ART. | NR. 486 | NR. 488 |
| B/H | 43/82 | 84/82 |


SPIEGEL MIT LED



| | | |
|------|---------|---------|
| ART. | NR. 496 | NR. 498 |
| B/H | 43/82 | 84/82 |



| | | |
|------|---------|---------|
| ART. | NR. 487 | NR. 489 |
| B/H | 70/82 | 99/75 |



| | | |
|------|---------|---------|
| ART. | NR. 497 | NR. 499 |
| B/H | 70/82 | 99/75 |

FARBKOMBINATIONEN

| KORPUS | FRONT | FARB-NR. |
|--------------|-------------|----------|
| Eiche bianco | Lack weiß | 49 |
| Eiche bianco | Lack basalt | 42 |

| SPIEGEL | FARB-NR. |
|--------------|----------|
| Eiche bianco | 05 |

BEZUGSTOFFE SITZKISSEN

für Modell 484

| AUSFÜHRUNGEN | ART-NR. |
|----------------------|---------|
| Nubukoptik Anthrazit | 900-75 |
| Anthrazit | 900-95 |
| Silbergrau | 910-50 |
| Beigebraun | 910-80 |
| B/H/T | 80/4/38 |

Produkt- und Technikdetails:

- Alle Schubkästen mit Vollauszug
- Stimmungsvolle LED-Beleuchtung optional
- Maßangaben B/H/T in cm
- Abweichungen sind möglich!





SET 5

- 484 | Garderobenbank
- 910 | Sitzkissen
- 490 | Garderobenpaneel

- 482 | Schuhschrank
- 487 | Spiegel
- 479 | Mehrzweckschrank

Eiche bianco / Lack weiß



SET 6

- 492 | Garderobenpaneel
- 474 | Schuhschrank
- 489 | Spiegel

Eiche bianco / Lack basalt

SCHUHSCHRÄNKE

ca. 12 Paar Schuhe
1 Schubkasten / 2 Türen
4 Schuhgitterböden



ca. 16 Paar Schuhe
2 Schubkästen / 2 Türen
4 Schuhgitterböden



ca. 16 Paar Schuhe
1 Schubkasten
2 Klappen mit je 2 Schuhkörben



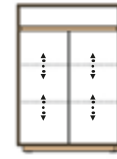
HÄNGESCHUHSCHRANK

ca. 8 Paar Schuhe
1 Schubkasten
1 Klappe mit 2 Schuhkörben

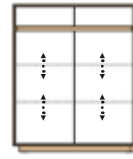


KOMMODEN

1 Schubkasten / 2 Türen
2 Holz-E-Böden,
verstellbar



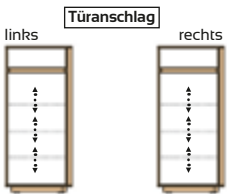
2 Schubkästen / 2 Türen
2 Holz-E-Böden,
verstellbar



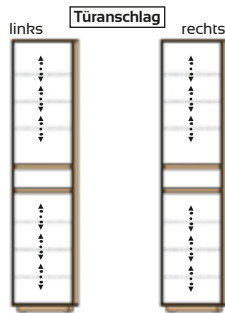
| | | | | | | |
|-------|-----------|-----------|------------|-----------|-----------|-----------|
| ART. | NR. 482 | NR. 483 | NR. 474 | NR. 475 | NR. 472 | NR. 473 |
| B/H/T | 72/103/37 | 86/103/37 | 101/111/31 | 101/62/31 | 72/103/37 | 86/103/37 |

MEHRZWECKSCHRÄNKE

1 Schubkasten / 1 Tür
3 Holz-E-Böden, verstellbar



2 Türen / 1 Schubkasten
6 Holz-E-Böden, verstellbar



4 Türen / 2 Schubkästen
6 Holz-E-Böden,
verstellbar




DIELENSCHRANK

2 Türen
1 Konstr.-Holzboden, fest
1 Kleiderstange



GARDEROBENBANK


2 Türen
1 Holz-E-Boden, verstellbar



| | | | | | | | |
|-------|-------------|-------------|-------------|-------------|-----------|-----------|----------|
| ART. | NR. 470 li. | NR. 471 re. | NR. 476 li. | NR. 477 re. | NR. 479 | NR. 478 | NR. 484 |
| B/H/T | 44/103/37 | 44/103/37 | 44/193/37 | 44/193/37 | 86/193/37 | 72/193/37 | 86/45/40 |

GARDEROBENPANELEE

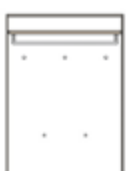
1 Hutablage



1 Hutablage



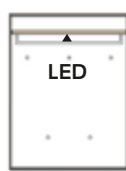
1 Hutablage



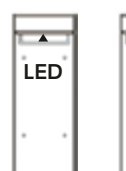
GARDEROBENPANELEE MIT LED



1 Hutablage



1 Hutablage



1 Hutablage



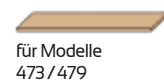
EINLEGEBÖDEN – Eiche

VPE: 2 Stück



für Modelle
472/478

VPE: 2 Stück



für Modelle
473/479

| | | |
|------|------------|------------|
| ART. | NR. 350-05 | NR. 950-05 |
| B/T | 66,5/31 | 80/32 |

VPE: 2 Stück



für Modelle
470/471/476/477

| | | | | | | | |
|-------|-----------|-----------|-----------|-----------|-----------|-----------|-------------|
| ART. | NR. 490 | NR. 492 | NR. 494 | NR. 491 | NR. 493 | NR. 495 | NR. 951-05 |
| B/H/T | 83/109/29 | 44/183/29 | 83/183/29 | 83/109/29 | 44/183/29 | 83/183/29 | B/T 38,6/32 |

SPIEGEL




| | | | | |
|------|---------|---------|---------|---------|
| ART. | NR. 486 | NR. 488 | NR. 496 | NR. 498 |
| B/H | 43/82 | 84/82 | 43/82 | 84/82 |

SPIEGEL MIT LED



| | | | | |
|------|---------|---------|---------|---------|
| ART. | NR. 487 | NR. 489 | NR. 497 | NR. 499 |
| B/H | 70/82 | 99/75 | 70/82 | 99/75 |



FARBKOMBINATIONEN

| KORPUS | FRONT | FARB-NR. |
|--------------|-------------|----------|
| Eiche bianco | Lack weiß | 49 |
| Eiche bianco | Lack basalt | 42 |

| SPIEGEL | FARB-NR. |
|--------------|----------|
| Eiche bianco | 05 |

BEZUGSTOFFE SITZKISSEN



für Modell 484

| AUSFÜHRUNGEN | ART-NR. |
|----------------------|---------|
| Nubukoptik Anthrazit | 900-75 |
| Anthrazit | 900-95 |
| Silbergrau | 910-50 |
| Beigebraun | 910-80 |
| B/H/T | 80/4/38 |

Produkt- und Technikdetails:

- Alle Schubkästen mit Vollauszug
- Stimmungsvolle LED-Beleuchtung optional
- Maßangaben B/H/T in cm
- Abweichungen sind möglich!





SET 7

- | | |
|------------------------|-----------------------------|
| 484 Garderobenbank | 477 Mehrzweckschrank, re. |
| 910 Sitzkissen | 474 Schuhschrank |
| 490 Garderobenpaneel | 489 Spiegel |

Eiche bianco / Lack weiß



SET 8

- | |
|-----------------------------|
| 492 Garderobenpaneel |
| 471 Mehrzweckschrank, re. |
| 486 Spiegel |

Eiche bianco / Lack basalt

SCHUHSCHRÄNKE

ca. 12 Paar Schuhe
1 Schubkasten / 2 Türen
4 Schuhgitterböden



ca. 16 Paar Schuhe
2 Schubkästen / 2 Türen
4 Schuhgitterböden



ca. 16 Paar Schuhe
1 Schubkasten
2 Klappen mit je 2 Schuhkörben



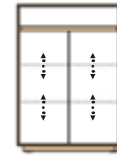
HÄNGESCHUHSCHRANK

ca. 8 Paar Schuhe
1 Schubkasten
1 Klappe mit 2 Schuhkörben

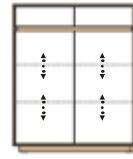


KOMMODEN

1 Schubkasten / 2 Türen
2 Holz-E-Böden,
verstellbar



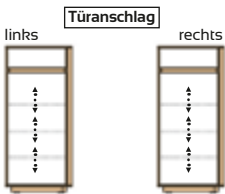
2 Schubkästen / 2 Türen
2 Holz-E-Böden,
verstellbar



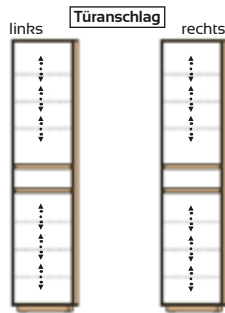
| | | | | | | |
|-------|-----------|-----------|------------|-----------|-----------|-----------|
| ART. | NR. 482 | NR. 483 | NR. 474 | NR. 475 | NR. 472 | NR. 473 |
| B/H/T | 72/103/37 | 86/103/37 | 101/111/31 | 101/62/31 | 72/103/37 | 86/103/37 |

MEHRZWECKSCHRÄNKE

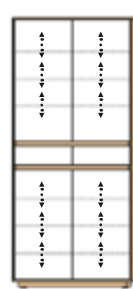
1 Schubkasten / 1 Tür
3 Holz-E-Böden, verstellbar



2 Türen / 1 Schubkasten
6 Holz-E-Böden, verstellbar



4 Türen / 2 Schubkästen
6 Holz-E-Böden,
verstellbar



DIELENSCHRANK

2 Türen
1 Konstr.-Holzboden, fest
1 Kleiderstange



GARDEROBENBANK

2 Türen
1 Holz-E-Boden, verstellbar



| | | | | | | | |
|-------|-------------|-------------|-------------|-------------|-----------|-----------|----------|
| ART. | NR. 470 li. | NR. 471 re. | NR. 476 li. | NR. 477 re. | NR. 479 | NR. 478 | NR. 484 |
| B/H/T | 44/103/37 | 44/103/37 | 44/193/37 | 44/193/37 | 86/193/37 | 72/193/37 | 86/45/40 |

GARDEROBENPANELEE

1 Hutablage



1 Hutablage



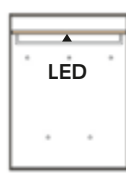
1 Hutablage



GARDEROBENPANELEE MIT LED




1 Hutablage



1 Hutablage

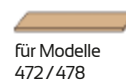


1 Hutablage



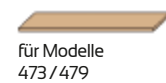
EINLEGEBÖDEN – Eiche

VPE: 2 Stück



für Modelle
472/478

VPE: 2 Stück



für Modelle
473/479

| | |
|-----------------|------------|
| ART. NR. 350-05 | NR. 950-05 |
| B/T 66,5/31 | 80/32 |

VPE: 2 Stück



für Modelle
470/471/476/477


| | | | | | | | |
|-------|-----------|-----------|-----------|-----------|-----------|-----------|-------------|
| ART. | NR. 490 | NR. 492 | NR. 494 | NR. 491 | NR. 493 | NR. 495 | NR. 951-05 |
| B/H/T | 83/109/29 | 44/183/29 | 83/183/29 | 83/109/29 | 44/183/29 | 83/183/29 | B/T 38,6/32 |

SPIEGEL



| | | | | |
|------|---------|---------|---------|---------|
| ART. | NR. 486 | NR. 488 | NR. 496 | NR. 498 |
| B/H | 43/82 | 84/82 | 43/82 | 84/82 |


SPIEGEL MIT LED



| | | |
|------|---------|---------|
| ART. | NR. 496 | NR. 498 |
| B/H | 43/82 | 84/82 |



| | | | | |
|------|---------|---------|---------|---------|
| ART. | NR. 487 | NR. 489 | NR. 497 | NR. 499 |
| B/H | 70/82 | 99/75 | 70/82 | 99/75 |



FARBKOMBINATIONEN

| KORPUS | FRONT | FARB-NR. |
|--------------|-------------|----------|
| Eiche bianco | Lack weiß | 49 |
| Eiche bianco | Lack basalt | 42 |

| SPIEGEL | FARB-NR. |
|--------------|----------|
| Eiche bianco | 05 |

BEZUGSTOFFE SITZKISSEN



für Modell 484

| AUSFÜHRUNGEN | ART-NR. |
|----------------------|---------|
| Nubukoptik Anthrazit | 900-75 |
| Anthrazit | 900-95 |
| Silbergrau | 910-50 |
| Beigebraun | 910-80 |
| B/H/T 80/4/38 | |

Produkt- und Technikdetails:

- Alle Schubkästen mit Vollauszug
- Stimmungsvolle LED-Beleuchtung optional
- Maßangaben B/H/T in cm
- Abweichungen sind möglich!





SET 9

478 | Dielenschrank

489 | Spiegel

475 | Hängeschuhschrank

492 | Garderobenpaneel

Eiche bianco / Lack weiß



SET 10

479 | Mehrzweckschrank

493 | Garderobenpaneel + LED

483 | Schuhschrank

498 | Spiegel + LED

Eiche bianco / Lack basalt



SCHUHSCHRÄNKE

ca. 12 Paar Schuhe
1 Schubkasten / 2 Türen
4 Schuhgitterböden



ca. 16 Paar Schuhe
2 Schubkästen / 2 Türen
4 Schuhgitterböden



ca. 16 Paar Schuhe
1 Schubkasten
2 Klappen mit je 2 Schuhkörben



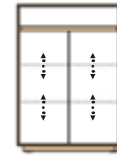
HÄNGESCHUHSCHRANK

ca. 8 Paar Schuhe
1 Schubkasten
1 Klappe mit 2 Schuhkörben

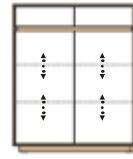


KOMMODEN

1 Schubkasten / 2 Türen
2 Holz-E-Böden,
verstellbar



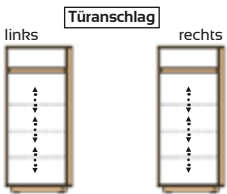
2 Schubkästen / 2 Türen
2 Holz-E-Böden,
verstellbar



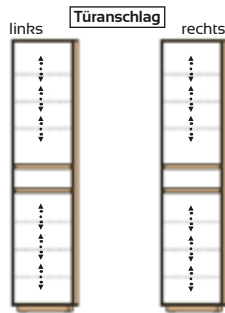
| | | | | | | |
|-------|-----------|-----------|------------|-----------|-----------|-----------|
| ART. | NR. 482 | NR. 483 | NR. 474 | NR. 475 | NR. 472 | NR. 473 |
| B/H/T | 72/103/37 | 86/103/37 | 101/111/31 | 101/62/31 | 72/103/37 | 86/103/37 |

MEHRZWECKSCHRÄNKE

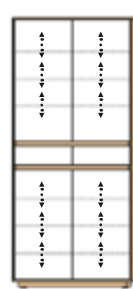
1 Schubkasten / 1 Tür
3 Holz-E-Böden, verstellbar



2 Türen / 1 Schubkasten
6 Holz-E-Böden, verstellbar



4 Türen / 2 Schubkästen
6 Holz-E-Böden,
verstellbar



DIELENSCHRANK

2 Türen
1 Konstr.-Holzboden, fest
1 Kleiderstange



GARDEROBENBANK


2 Türen
1 Holz-E-Boden, verstellbar



| | | | | | | | |
|-------|-------------|-------------|-------------|-------------|-----------|-----------|----------|
| ART. | NR. 470 li. | NR. 471 re. | NR. 476 li. | NR. 477 re. | NR. 479 | NR. 478 | NR. 484 |
| B/H/T | 44/103/37 | 44/103/37 | 44/193/37 | 44/193/37 | 86/193/37 | 72/193/37 | 86/45/40 |

GARDEROBENPANELEE

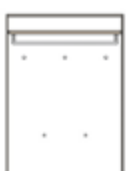
1 Hutablage



1 Hutablage



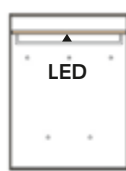
1 Hutablage



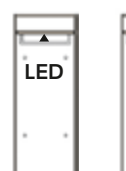
GARDEROBENPANELEE MIT LED




1 Hutablage



1 Hutablage



1 Hutablage



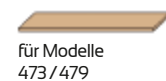
EINLEGEBÖDEN – Eiche

VPE: 2 Stück



für Modelle
472/478

VPE: 2 Stück



für Modelle
473/479

| | |
|-----------------|------------|
| ART. NR. 350-05 | NR. 950-05 |
| B/T 66,5/31 | 80/32 |

VPE: 2 Stück



für Modelle
470/471/476/477

| | | | | | | | |
|-------|-----------|-----------|-----------|-----------|-----------|-----------|-------------|
| ART. | NR. 490 | NR. 492 | NR. 494 | NR. 491 | NR. 493 | NR. 495 | NR. 951-05 |
| B/H/T | 83/109/29 | 44/183/29 | 83/183/29 | 83/109/29 | 44/183/29 | 83/183/29 | B/T 38,6/32 |

SPIEGEL



| | | | | |
|------|---------|---------|---------|---------|
| ART. | NR. 486 | NR. 488 | NR. 496 | NR. 498 |
| B/H | 43/82 | 84/82 | 43/82 | 84/82 |

SPIEGEL MIT LED



| | | | | |
|------|---------|---------|---------|---------|
| ART. | NR. 487 | NR. 489 | NR. 497 | NR. 499 |
| B/H | 70/82 | 99/75 | 70/82 | 99/75 |

FARBKOMBINATIONEN

| KORPUS | FRONT | FARB-NR. |
|--------------|-------------|----------|
| Eiche bianco | Lack weiß | 49 |
| Eiche bianco | Lack basalt | 42 |

| SPIEGEL | FARB-NR. |
|--------------|----------|
| Eiche bianco | 05 |

BEZUGSTOFFE SITZKISSEN



für Modell 484

| AUSFÜHRUNGEN | ART-NR. |
|----------------------|---------|
| Nubukoptik Anthrazit | 900-75 |
| Anthrazit | 900-95 |
| Silbergrau | 910-50 |
| Beigebraun | 910-80 |
| B/H/T 80/4/38 | |

Produkt- und Technikdetails:

- Alle Schubkästen mit Vollauszug
- Stimmungsvolle LED-Beleuchtung optional
- Maßangaben B / H / T in cm
- Abweichungen sind möglich!





SET 11

- 483 | Schuhschrank
- 498 | Spiegel + LED
- 492 | Garderobenpaneel

Eiche bianco / Lack basalt



SET 12

- 474 | Schuhschrank
- 489 | Spiegel
- 484 | Garderobenbank
- 910 | Sitzkissen
- 490 | Garderobenpaneel

Eiche bianco / Lack weiß

Korpus und Fronten Hochglanz Lack weiß,
Platte und Boden Echtholz furniert.

PRODUKTINFORMATION

DESIGN & AUSFÜHRUNGEN

| | |
|----------------------|--|
| KORPUS & FRONTEN | Innen matt weiß, außen Hochglanz weiß lackiert. |
| PLATTEN & HUTABLAGEN | Echtholz furniert Wildeiche sägerau, Kanten sägerau. |
| BÖDEN | Echtholz furniert Wildeiche glatt, Kanten sägerau. Griffe und Garderobenhaken aus Metall im Farbton Chrom matt. |

TECHNIK

| | |
|----------------------|---|
| SCHUBKÄSTEN | Metallschienen mit Selbsteinzug und Dämpfung. |
| SCHUHKÖRBE | Aus Metall mit zusätzlichem, variablen Trenngitter, pulverbeschichtet. |
| SCHUHGITTERBÖDEN | Aus Metall, pulverbeschichtet. |
| SCHARNIERE | Scharniere für Türen und Klappen aus Metall mit Dämpfung. |
| OBERFLÄCHE | Lackierung der Front- und Korpusteile mit umweltfreundlichen und lösemittelfreien Lacken. |
| VERPACKUNG / MONTAGE | Alle Modelle werden montiert in einem Kolti kartonverpackt geliefert. Griffe und Garderobenhaken müssen angeschraubt werden. Garderobenpaneele müssen mit Hutablage und Bügel verschraubt werden. Wandbefestigungsmaterial für Paneele und Spiegel werden mitgeliefert. Montageskizzen werden mitgeliefert. |
| SONSTIGES | Sonderanfertigungen sind nur auf Anfrage möglich. Artikel-Nummer + Farb-Nummer = Bestellnummer Beispiele: · Schuhschrank 512 + Farb-Nummer 45 (Eiche – Hochglanz Lack weiß) = Bestellnummer 512-45 · Spiegel 546 + Farb-Nummer 05 (Eiche) = Bestellnummer 546-05 |

Erfolgreicher verkaufen:



Diese 3 PLUS-Punkte

bieten zusätzliche Kaufanreize ...

-  **Made in Germany**
-  **Aufgebaute Ware**
-  **Kurze Lieferzeiten**



Qualität und die handwerkliche Perfektion, sowie die Zufriedenheit unserer Kunden sind für uns das Wichtigste!



Elegant und handwerklich wertvoll ...

Elegant, modern und wertig!

Die Kombination von hochwertigen Materialien und modernem Design erzeugt ein besonders stilvolles Ambiente in Ihrem Dielenbereich.

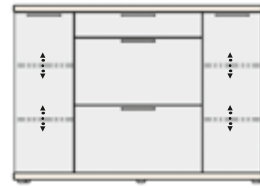
Edel schimmernde Hochglanz-Oberflächen harmonieren perfekt mit den ausgesuchten Echtholz furnierten Platten- und Bodenelementen. Gestalten Sie Ihren Eingangsbereich zu einem beeindruckenden Blickfang!

Natürlich bieten die Einzelemente des umfangreichen Typenplans auch hohen praktischen Nutzen. Kombinieren Sie die verschiedenen Möbelemente, je nach Raumzuschnitt, zu einer kleinen, edlen Garderobeneinheit bis hin zur repräsentativen Dielenlösung.



SCHUHSCHRÄNKE

- ca. 12 Paar Schuhe
1 Schubkasten
2 Klappen mit Schuhkörben
- ca. 16 Paar Schuhe
2 Schubkästen / 2 Türen
4 Schuhgitterböden
- ca. 16 Paar Schuhe
2 Schubkästen
4 Klappen mit Schuhkörben



KOMMODE

- 2 Schubkästen / 2 Türen
2 Holz-E-Böden,
verstellbar

| | | | | | |
|-------|-----------|-----------|------------|------------|-----------|
| ART. | NR. 510 | NR. 512 | NR. 514 | NR. 516 | NR. 502 |
| B/H/T | 61/106/30 | 84/106/37 | 101/106/30 | 116/106/30 | 84/106/37 |

DIELENSCHRANK

- 2 Türen / 1 Schubkasten
▶ 1 Konstr.-Holzboden, fest
1 Kleiderstange




GARDEROBENPANEELE

- 1 Hutablage
- 1 Hutablage



- 1 Hutablage




540




681

- 1 Hutablage



543



685

| | |
|--------------------|----------------------|
| NR. 540 NR. 681 | NR. 543 NR. 685 |
| 80/27/27 80/11/2 | 119/27/27 119/11/2 |

GARDEROBENBÄNKE

- 1 Schubkasten
1 Schuhgitterboden
- 2 Schubkästen
1 Schuhgitterboden



| | | | | | |
|-------|-----------|-----------|-----------|----------|-----------|
| ART. | NR. 538 | NR. 542 | NR. 544 | NR. 534 | NR. 535 |
| B/H/T | 71/193/37 | 42/183/27 | 80/183/27 | 85/43/40 | 125/43/40 |

SPIEGEL

Spiegelmontage längs oder quer möglich!



EINLEGEBÖDEN – Weiß

SITZKISSEN

- VPE: 2 Stück
- VPE: 2 Stück



für Modell 538



für Modell 502



für Modelle 534 / 535

| | | | | | | | |
|------|---------|---------|---------|---------|-------------|------------|---------------|
| ART. | NR. 546 | NR. 547 | NR. 548 | NR. 549 | NR. 350-30 | NR. 950-30 | NR. 910 |
| B/H | 58/80 | 82/80 | 99/80 | 42/140 | B/T 66,5/31 | 80/32 | B/H/T 80/4/38 |

FARBKOMBINATION

| KORPUS + FRONT | PLATTE + BODEN | FARB-NR. |
|---------------------|----------------|----------|
| Hochglanz Lack weiß | Eiche sägerau | 45 |

FARBAUSFÜHRUNGEN

| SPIEGEL | FARB-NR. |
|-------------------------|----------|
| Eiche sägerau/Wildeiche | 05 |

| PANEELE 681+685 | FARB-NR. |
|---------------------|----------|
| Hochglanz Lack weiß | 30 |

BEZUGSTOFFE SITZKISSEN

| AUSFÜHRUNGEN | FARB-NR. |
|--------------------|----------|
| Kunstleder weiß | 910-30 |
| Silbergrau | 910-50 |
| Beigebraun | 910-80 |
| Kunstleder schwarz | 910-90 |

Produkt- und Technikdetails:

· Maßangaben B/H/T in cm – Abweichungen sind möglich!



Korpus und Fronten Hochglanz Lack weiß,
Platte und Boden Echtholz furniert.

BURGOS



SET 1

- 510 | Schuhschrank
- 546 | Spiegel
- 534 | Garderobenbank
- 910 | Sitzkissen
- 681+540 | Garderobenpaneel
- 538 | Dielenschrank

Hochglanz Lack weiß / Echtholz furnier



SET 2

- 512 | Schuhschrank
- 547 | Spiegel
- 535 | Garderobenbank
- 910 | Sitzkissen
- 685 + 543 | Garderobenpaneel

Hochglanz Lack weiß / Echtholz furnier

SCHUHSCHRÄNKE

- ca. 12 Paar Schuhe
1 Schubkasten
2 Klappen mit Schuhkörben
- ca. 16 Paar Schuhe
2 Schubkästen / 2 Türen
4 Schuhgitterböden
- ca. 16 Paar Schuhe
2 Schubkästen
4 Klappen mit Schuhkörben



KOMMODE

- 2 Schubkästen / 2 Türen
2 Holz-E-Böden,
verstellbar

| | | | | | |
|-------|-----------|-----------|------------|------------|-----------|
| ART. | NR. 510 | NR. 512 | NR. 514 | NR. 516 | NR. 502 |
| B/H/T | 61/106/30 | 84/106/37 | 101/106/30 | 116/106/30 | 84/106/37 |

DIELENSCHRANK

- 2 Türen / 1 Schubkasten
▶ 1 Konstr.-Holzboden, fest
1 Kleiderstange




GARDEROBENPANEELE


- 1 Hutablage
- 1 Hutablage



- 1 Hutablage



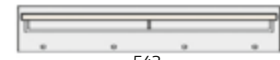
540



681

NR. 540 | NR. 681
80/27/27 | 80/11/2

- 1 Hutablage



543



685

NR. 543 | NR. 685
119/27/27 | 119/11/2

GARDEROBENBÄNKE

- 1 Schubkasten
1 Schuhgitterboden
- 2 Schubkästen
1 Schuhgitterboden



| | | | | | |
|-------|-----------|-----------|-----------|----------|-----------|
| ART. | NR. 538 | NR. 542 | NR. 544 | NR. 534 | NR. 535 |
| B/H/T | 71/193/37 | 42/183/27 | 80/183/27 | 85/43/40 | 125/43/40 |

SPIEGEL

Spiegelmontage längs oder quer möglich!




EINLEGEBÖDEN – Weiß

- VPE: 2 Stück
- VPE: 2 Stück



für Modell 538



für Modell 502



für Modelle 534 / 535

SITZKISSEN

| | | | | | | | |
|------|---------|---------|---------|---------|-------------|------------|---------------|
| ART. | NR. 546 | NR. 547 | NR. 548 | NR. 549 | NR. 350-30 | NR. 950-30 | NR. 910 |
| B/H | 58/80 | 82/80 | 99/80 | 42/140 | B/T 66,5/31 | 80/32 | B/H/T 80/4/38 |

FARBKOMBINATION

| KORPUS + FRONT | PLATTE + BODEN | FARB-NR. |
|---------------------|----------------|----------|
| Hochglanz Lack weiß | Eiche sägerau | 45 |

FARBAUSFÜHRUNGEN

| SPIEGEL | FARB-NR. |
|-------------------------|----------|
| Eiche sägerau/Wildeiche | 05 |

| PANEELE 681+685 | FARB-NR. |
|---------------------|----------|
| Hochglanz Lack weiß | 30 |

BEZUGSTOFFE SITZKISSEN

| AUSFÜHRUNGEN | FARB-NR. |
|--------------------|----------|
| Kunstleder weiß | 910-30 |
| Silbergrau | 910-50 |
| Beigebraun | 910-80 |
| Kunstleder schwarz | 910-90 |

Produkt- und Technikdetails:

· Maßangaben B/H/T in cm – Abweichungen sind möglich!



Korpus und Fronten Hochglanz Lack weiß,
Platte und Boden Echtholz furniert.

BURGOS



SET 3

- 542 | Garderobenpaneel
- 514 | Schuhschrank
- 548 | Spiegel
- 538 | Dielenschrank

Hochglanz Lack weiß / Echtholz furnier



SET 4

- 516 | Schuhschrank
- 548 | Spiegel
- 542 | Garderobenpaneel

Hochglanz Lack weiß / Echtholz furnier



SCHUHSCHRÄNKE

- ca. 12 Paar Schuhe
1 Schubkasten
2 Klappen mit Schuhkörben
- ca. 16 Paar Schuhe
2 Schubkästen / 2 Türen
4 Schuhgitterböden
- ca. 16 Paar Schuhe
2 Schubkästen
4 Klappen mit Schuhkörben



| | | | | | |
|-------|-----------|-----------|------------|------------|-----------|
| ART. | NR. 510 | NR. 512 | NR. 514 | NR. 516 | NR. 502 |
| B/H/T | 61/106/30 | 84/106/37 | 101/106/30 | 116/106/30 | 84/106/37 |

KOMMODE

- 2 Schubkästen / 2 Türen
2 Holz-E-Böden,
verstellbar

DIELENSCHRANK

- 2 Türen / 1 Schubkasten
▶ 1 Konstr.-Holzboden, fest
1 Kleiderstange




GARDEROBENPANEELE


- 1 Hutablage
- 1 Hutablage



- 1 Hutablage



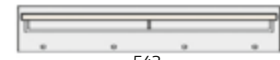
540



681

NR. 540 | NR. 681
80/27/27 | 80/11/2

- 1 Hutablage



543



685

NR. 543 | NR. 685
119/27/27 | 119/11/2

GARDEROBENBÄNKE

- 1 Schubkasten
1 Schuhgitterboden
- 2 Schubkästen
1 Schuhgitterboden



| | | | | | |
|-------|-----------|-----------|-----------|----------|-----------|
| ART. | NR. 538 | NR. 542 | NR. 544 | NR. 534 | NR. 535 |
| B/H/T | 71/193/37 | 42/183/27 | 80/183/27 | 85/43/40 | 125/43/40 |

SPIEGEL

Spiegelmontage längs oder quer möglich!



EINLEGEBÖDEN – Weiß

VPE: 2 Stück



für Modell 538

VPE: 2 Stück



für Modell 502

SITZKISSEN



für Modelle 534 / 535

| | | | | | | | |
|------|---------|---------|---------|---------|-------------|------------|---------------|
| ART. | NR. 546 | NR. 547 | NR. 548 | NR. 549 | NR. 350-30 | NR. 950-30 | NR. 910 |
| B/H | 58/80 | 82/80 | 99/80 | 42/140 | B/T 66,5/31 | 80/32 | B/H/T 80/4/38 |

FARBKOMBINATION

| KORPUS + FRONT | PLATTE + BODEN | FARB-NR. |
|---------------------|----------------|----------|
| Hochglanz Lack weiß | Eiche sägerau | 45 |

FARBAUSFÜHRUNGEN

| SPIEGEL | FARB-NR. |
|-------------------------|----------|
| Eiche sägerau/Wildeiche | 05 |

| PANEELE 681+685 | FARB-NR. |
|---------------------|----------|
| Hochglanz Lack weiß | 30 |

BEZUGSTOFFE SITZKISSEN

| AUSFÜHRUNGEN | FARB-NR. |
|--------------------|----------|
| Kunstleder weiß | 910-30 |
| Silbergrau | 910-50 |
| Beigebraun | 910-80 |
| Kunstleder schwarz | 910-90 |


Produkt- und Technikdetails:

· Maßangaben B/H/T in cm – Abweichungen sind möglich!



Korpus und Fronten Hochglanz Lack weiß,
Platte und Boden Echtholz furniert.

BURGOS



SET 5

538 | Dielenschrank
544 | Garderobenpaneel

512 | Schuhschrank
547 | Spiegel

Hochglanz Lack weiß / Echtholzfurnier



SET 6

534 | Garderobenbank
910 | Sitzkissen
681+540 | Garderobenpaneel
516 | Schuhschrank
548 | Spiegel

Hochglanz Lack weiß / Echtholzfurnier

SCHUHSCHRÄNKE

- ca. 12 Paar Schuhe
1 Schubkasten
2 Klappen mit Schuhkörben
- ca. 16 Paar Schuhe
2 Schubkästen / 2 Türen
4 Schuhgitterböden
- ca. 16 Paar Schuhe
2 Schubkästen
4 Klappen mit Schuhkörben



| | | | | | |
|-------|-----------|-----------|------------|------------|-----------|
| ART. | NR. 510 | NR. 512 | NR. 514 | NR. 516 | NR. 502 |
| B/H/T | 61/106/30 | 84/106/37 | 101/106/30 | 116/106/30 | 84/106/37 |

KOMMODE

- 2 Schubkästen / 2 Türen
2 Holz-E-Böden,
verstellbar


DIELENSCHRANK

- 2 Türen / 1 Schubkasten
▶ 1 Konstr.-Holzboden, fest
1 Kleiderstange




GARDEROBENPANEELE

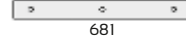
- 1 Hutablage
- 1 Hutablage



- 1 Hutablage

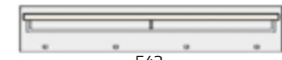


540



681

- 1 Hutablage



543



685

NR. 540 | NR. 681
80/27/27 | 80/11/2

NR. 543 | NR. 685
119/27/27 | 119/11/2

GARDEROBENBÄNKE

- 1 Schubkasten
1 Schuhgitterboden
- 2 Schubkästen
1 Schuhgitterboden



| | | | | | |
|-------|-----------|-----------|-----------|----------|-----------|
| ART. | NR. 538 | NR. 542 | NR. 544 | NR. 534 | NR. 535 |
| B/H/T | 71/193/37 | 42/183/27 | 80/183/27 | 85/43/40 | 125/43/40 |

SPIEGEL

Spiegelmontage längs oder quer möglich!



EINLEGEBÖDEN – Weiß

VPE: 2 Stück



für Modell 538

VPE: 2 Stück



für Modell 502

SITZKISSEN



für Modelle 534 / 535

| | | | | | | | |
|------|---------|---------|---------|---------|-------------|------------|---------------|
| ART. | NR. 546 | NR. 547 | NR. 548 | NR. 549 | NR. 350-30 | NR. 950-30 | NR. 910 |
| B/H | 58/80 | 82/80 | 99/80 | 42/140 | B/T 66,5/31 | 80/32 | B/H/T 80/4/38 |

FARBKOMBINATION

| KORPUS + FRONT | PLATTE + BODEN | FARB-NR. |
|---------------------|----------------|----------|
| Hochglanz Lack weiß | Eiche sägerau | 45 |

FARBAUSFÜHRUNGEN

| SPIEGEL | FARB-NR. |
|-------------------------|----------|
| Eiche sägerau/Wildeiche | 05 |

| PANEELE 681+685 | FARB-NR. |
|---------------------|----------|
| Hochglanz Lack weiß | 30 |

BEZUGSTOFFE SITZKISSEN

| AUSFÜHRUNGEN | FARB-NR. |
|--------------------|----------|
| Kunstleder weiß | 910-30 |
| Silbergrau | 910-50 |
| Beigebraun | 910-80 |
| Kunstleder schwarz | 910-90 |

Produkt- und Technikdetails:

· Maßangaben B/H/T in cm – Abweichungen sind möglich!



Korpus und Fronten Hochglanz Lack weiß,
Platte und Boden Echtholz furniert.


BURGOS



SET 7

535 | Garderobenbank
910 | Sitzkissen
681+540 | Garderobenpaneel
549 | Spiegel
538 | Dielenschrank

Hochglanz Lack weiß / Echtholzfurnier



Absetzung Eiche sägerau / Beschläge alufarbig

◀ *Stauraum Dielenschrank 538*

PRODUKTINFORMATION

DESIGN & AUSFÜHRUNGEN

| | |
|---------|---|
| KORPUS | Außen Echtholz furniert Wildeiche. |
| FRONTEN | Wildeiche massiv mit ausgefrästen Griffmulden. Griffe und Garderobenhaken Edelstahloptik matt. |

Produktinformation: *Massivholz ist ein Naturprodukt. Wuchs, Farbe, Struktur und Maserung sind bei jedem Baum einzigartig. Diese Naturmerkmale sind daher kein Reklamationsgrund.*

TECHNIK

| | |
|----------------------|---|
| SCHUBKÄSTEN | Metallschienen mit Selbsteinzug und Dämpfung. |
| SCHUHKÖRBE | Aus Metall mit zusätzlichem, variablen Trenngitter, pulverbeschichtet. |
| SCHUHGITTERBÖDEN | Aus Metall, pulverbeschichtet. |
| SCHARNIERE | Scharniere für Türen und Klappen aus Metall mit Dämpfung. |
| OBERFLÄCHE | Lackierung der Front- und Korpusteile mit umweltfreundlichen und lösemittelfreien Lacken. |
| VERPACKUNG / MONTAGE | Alle Modelle werden montiert in einem Kolli kartonverpackt geliefert. Griffe und Garderobenhaken müssen angeschraubt werden. Garderobenpaneele müssen mit Hutablage und Bügel verschraubt werden. Wandbefestigungsmaterial für Paneele und Spiegel werden mitgeliefert. Montageskizzen werden mitgeliefert. |
| SONSTIGES | Sonderanfertigungen sind nur auf Anfrage möglich. Artikel-Nummer + Farb-Nummer = Bestellnummer Beispiel: · Schuhschrank 551 + Farb-Nummer 05 (Eiche) = Bestellnummer 551-05 |

Erfolgreicher verkaufen:



Diese 3 PLUS-Punkte

bieten zusätzliche Kaufanreize ...

-  **Made in Germany**
-  **Aufgebaute Ware**
-  **Kurze Lieferzeiten**



Qualität und die handwerkliche Perfektion, sowie die Zufriedenheit unserer Kunden sind für uns das Wichtigste!



Natürliche Ausstrahlung, wohnliche Atmosphäre ...

Die Diele zu einem wohnlichen Blickfang gestalten. In der Holzausführung Wildeiche teilmassiv wird Ihr Eingangsbereich zu einem »Entrée« mit einer sehr wertigen und natürlichen Ausstrahlung.



Ganz nach persönlichem Geschmack und Platzangebot kombinieren Sie Ihr individuelles Dielen-Ensemble. Die variantenreiche Typenvielfalt mit Schuh- und Dielenschränken in verschiedenen Breiten- und Höhenmaßen, Garderobenpaneele, Bänke und Spiegel ermöglichen die Einrichtung in jeder Raumsituation.



SCHUHSCHRÄNKE

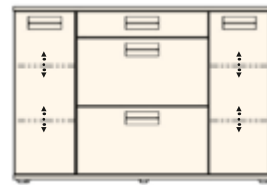
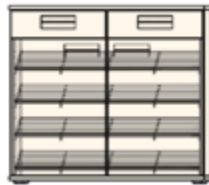
ca. 12 Paar Schuhe
1 Schubkasten / 2 Türen
4 Schuhgitterböden

ca. 16 Paar Schuhe
2 Schubkästen / 2 Türen
4 Schuhgitterböden

ca. 16 Paar Schuhe
2 Schubkästen
4 Klappen mit Schuhkörben

ca. 12 Paar Schuhe
1 Schubkasten / 2 Türen
2 Klappen mit Schuhkörben
4 Holz-E-Böden, verstellbar

ca. 25 Paar Schuhe
2 Türen
▶ 1 Konstr.-Holzboden, fest
7 Schuhgitterböden



ART. NR. 551
B/H/T 71/103/37

ART. NR. 552
B/H/T 84/103/37

ART. NR. 554
B/H/T 101/103/30

ART. NR. 556
B/H/T 117/103/30

ART. NR. 569
B/H/T 71/193/37

KOMMODEN

1 Schubkasten / 2 Türen
2 Holz-E-Böden, verstellbar

2 Schubkästen / 2 Türen
2 Holz-E-Böden, verstellbar

DIELENSCHRÄNKE

2 Türen
▶ 1 Konstr.-Holzboden, fest
1 Kleiderstange

2 Türen / 1 Spiegeltür
▶ 2 Konstr.-Holzböden, fest
1 Kleiderstange
7 Schuhgitterböden

3 Türen
▶ 2 Konstr.-Holzböden, fest
1 Kleiderstange
7 Schuhgitterböden



ART. NR. 561
B/H/T 71/103/37

ART. NR. 562
B/H/T 84/103/37

ART. NR. 567
B/H/T 71/193/37

ART. NR. 568
B/H/T 90/193/37

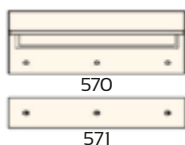
ART. NR. 578
B/H/T 90/193/37

GARDEROBENPANELEE

1 Hutablage

1 Hutablage

1 Hutablage

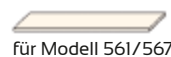


571



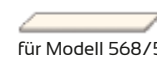
EINLEGEBOEDEN - Eiche

VPE: 2 Stück



für Modell 561/567

VPE: 2 Stück



für Modell 568/578

VPE: 2 Stück



für Modell 562

ART. NR. 350-05
B/T 66,5/31

ART. NR. 351-05
B/T 57/31

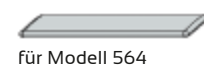
ART. NR. 950-05
B/T 80/32

GARDEROBENBANK

1 Schubkasten
1 Schuhgitterboden



SITZKISSEN



für Modell 564

ART. NR. 570 | 571
B/H/T 80/37/27 | 80/13/2

ART. NR. 572
B/H/T 42/183/27


ART. NR. 574
B/H/T 80/183/27

ART. NR. 564
B/H/T 85/43/40

ART. NR. 900 | 910
B/H/T 80/4/38

SPIEGEL

Spiegelmontage längs oder quer möglich!



ART. NR. 545
B/H 68/80

ART. NR. 547
B/H 82/80

ART. NR. 548
B/H 99/80

FARBAUSFÜHRUNG

| KORPUS+FRONT+SPIEGEL | FARB-NR. |
|----------------------|----------|
| | 05 |

Produkt- und Technikdetails:
· Maßangaben B/H/T in cm
– Abweichungen sind möglich!



BEZUGSTOFFE SITZKISSEN

| AUSFÜHRUNGEN | FARB-NR. |
|--------------|----------|
| | 900-75 |
| | 910-50 |
| | 910-80 |

Massivholz ist ein Naturprodukt. Wuchs, Farbe, Struktur und Maserung sind bei jedem Baum einzigartig. Diese Naturmerkmale sind daher kein Reklamationsgrund.



SET 1

- 567 | Dielenschrank
- 554 | Schuhschrank
- 548 | Spiegel
- 572 | Garderobenpaneel

Wildeiche teilmassiv



SET 2

- 551 | Schuhschrank
- 545 | Spiegel
- 564 | Garderobenbank
- 910 | Sitzkissen
- 571+570 | Garderobenpaneel
- 567 | Dielenschrank

Wildeiche teilmassiv

SCHUHSCHRÄNKE

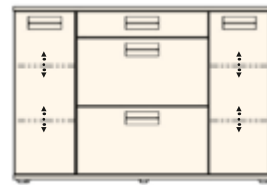
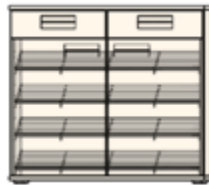
ca. 12 Paar Schuhe
1 Schubkasten / 2 Türen
4 Schuhgitterböden

ca. 16 Paar Schuhe
2 Schubkästen / 2 Türen
4 Schuhgitterböden

ca. 16 Paar Schuhe
2 Schubkästen
4 Klappen mit Schuhkörben

ca. 12 Paar Schuhe
1 Schubkasten / 2 Türen
2 Klappen mit Schuhkörben
4 Holz-E-Böden, verstellbar

ca. 25 Paar Schuhe
2 Türen
▶ 1 Konstr.-Holzboden, fest
7 Schuhgitterböden



ART. NR. 551
B/H/T 71/103/37

ART. NR. 552
B/H/T 84/103/37

ART. NR. 554
B/H/T 101/103/30

ART. NR. 556
B/H/T 117/103/30

ART. NR. 569
B/H/T 71/193/37

KOMMODEN

1 Schubkasten / 2 Türen
2 Holz-E-Böden, verstellbar

2 Schubkästen / 2 Türen
2 Holz-E-Böden, verstellbar

DIELENSCHRÄNKE

2 Türen
▶ 1 Konstr.-Holzboden, fest
1 Kleiderstange

2 Türen / 1 Spiegeltür
▶ 2 Konstr.-Holzböden, fest
1 Kleiderstange
7 Schuhgitterböden

3 Türen
▶ 2 Konstr.-Holzböden, fest
1 Kleiderstange
7 Schuhgitterböden



ART. NR. 561
B/H/T 71/103/37

ART. NR. 562
B/H/T 84/103/37

ART. NR. 567
B/H/T 71/193/37

ART. NR. 568
B/H/T 90/193/37

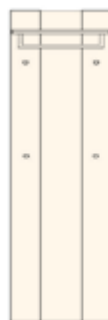
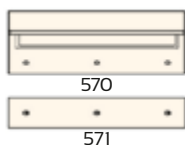
ART. NR. 578
B/H/T 90/193/37

GARDEROBENPANELEE

1 Hutablage

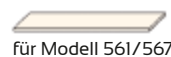
1 Hutablage

1 Hutablage



EINLEGEBÖDEN – Eiche

VPE: 2 Stück



für Modell 561/567

VPE: 2 Stück



für Modell 568/578

VPE: 2 Stück



für Modell 562

ART. NR. 350-05
B/T 66,5/31

ART. NR. 351-05
B/T 57/31

ART. NR. 950-05
B/T 80/32

GARDEROBENBANK

1 Schubkasten
1 Schuhgitterboden



SITZKISSEN



für Modell 564

ART. NR. 570 | 571
B/H/T 80/37/27 | 80/13/2

ART. NR. 572
B/H/T 42/183/27


ART. NR. 574
B/H/T 80/183/27

ART. NR. 564
B/H/T 85/43/40

ART. NR. 900 | 910
B/H/T 80/4/38

SPIEGEL

Spiegelmontage längs oder quer möglich!



ART. NR. 545
B/H 68/80

ART. NR. 547
B/H 82/80

ART. NR. 548
B/H 99/80

FARBAUSFÜHRUNG

| KORPUS+FRONT+SPIEGEL | FARB-NR. |
|----------------------|----------|
| Wildeiche | 05 |

Produkt- und Technikdetails:
· Maßangaben B/H/T in cm
– Abweichungen sind möglich!



BEZUGSTOFFE SITZKISSEN

| AUSFÜHRUNGEN | FARB-NR. |
|----------------------|----------|
| Nubukoptik Anthrazit | 900-75 |
| Silbergrau | 910-50 |
| Beigebraun | 910-80 |

Massivholz ist ein Naturprodukt. Wuchs, Farbe, Struktur und Maserung sind bei jedem Baum einzigartig. Diese Naturmerkmale sind daher kein Reklamationsgrund.



SET 3

- 574 | Garderobenseite
- 552 | Schuhschrank
- 547 | Spiegel
- 569 | Schuhschrank

Wildeiche teilmassiv



SET 4

- 556 | Schuhschrank
- 548 | Spiegel
- 574 | Garderobenseite

Wildeiche teilmassiv

SCHUHSCHRÄNKE

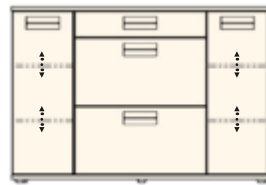
ca. 12 Paar Schuhe
1 Schubkasten / 2 Türen
4 Schuhgitterböden

ca. 16 Paar Schuhe
2 Schubkästen / 2 Türen
4 Schuhgitterböden

ca. 16 Paar Schuhe
2 Schubkästen
4 Klappen mit Schuhkörben

ca. 12 Paar Schuhe
1 Schubkasten / 2 Türen
2 Klappen mit Schuhkörben
4 Holz-E-Böden, verstellbar

ca. 25 Paar Schuhe
2 Türen
▶ 1 Konstr.-Holzboden, fest
7 Schuhgitterböden



ART. NR. 551
B/H/T 71/103/37

ART. NR. 552
B/H/T 84/103/37

ART. NR. 554
B/H/T 101/103/30

ART. NR. 556
B/H/T 117/103/30

ART. NR. 569
B/H/T 71/193/37

KOMMODEN

1 Schubkasten / 2 Türen
2 Holz-E-Böden, verstellbar

2 Schubkästen / 2 Türen
2 Holz-E-Böden, verstellbar

DIELENSCHRÄNKE

2 Türen
▶ 1 Konstr.-Holzboden, fest
1 Kleiderstange

2 Türen / 1 Spiegeltür
▶ 2 Konstr.-Holzböden, fest
1 Kleiderstange
7 Schuhgitterböden

3 Türen
▶ 2 Konstr.-Holzböden, fest
1 Kleiderstange
7 Schuhgitterböden



ART. NR. 561
B/H/T 71/103/37

ART. NR. 562
B/H/T 84/103/37

ART. NR. 567
B/H/T 71/193/37

ART. NR. 568
B/H/T 90/193/37

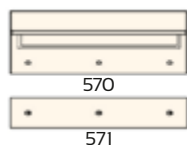
ART. NR. 578
B/H/T 90/193/37

GARDEROBENPANELEE

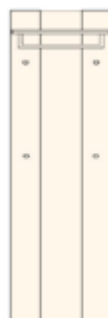
1 Hutablage

1 Hutablage

1 Hutablage

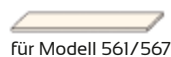


571



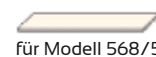
EINLEGEBÖDEN – Eiche

VPE: 2 Stück



für Modell 561/567

VPE: 2 Stück



für Modell 568/578

VPE: 2 Stück



für Modell 562

ART. NR. 350-05
B/T 66,5/31

ART. NR. 351-05
B/T 57/31

ART. NR. 950-05
B/T 80/32

GARDEROBENBANK

1 Schubkasten
1 Schuhgitterboden



SITZKISSEN



für Modell 564

ART. NR. 570 | 571
B/H/T 80/37/27 | 80/13/2

ART. NR. 572
B/H/T 42/183/27


ART. NR. 574
B/H/T 80/183/27

ART. NR. 564
B/H/T 85/43/40

ART. NR. 900 | 910
B/H/T 80/4/38

SPIEGEL

Spiegelmontage längs oder quer möglich!



ART. NR. 545
B/H 68/80

ART. NR. 547
B/H 82/80

ART. NR. 548
B/H 99/80

FARBAUSFÜHRUNG

| KORPUS+FRONT+SPIEGEL | FARB-NR. |
|----------------------|----------|
| Wildeiche | 05 |

Produkt- und Technikdetails:
· Maßangaben B/H/T in cm
– Abweichungen sind möglich!



BEZUGSTOFFE SITZKISSEN

| AUSFÜHRUNGEN | FARB-NR. |
|----------------------|----------|
| Nubukoptik Anthrazit | 900-75 |
| Silbergrau | 910-50 |
| Beigebraun | 910-80 |

Massivholz ist ein Naturprodukt. Wuchs, Farbe, Struktur und Maserung sind bei jedem Baum einzigartig. Diese Naturmerkmale sind daher kein Reklamationsgrund.



SET 5

- 556 | Schuhschrank
- 548 | Spiegel
- 564 | Garderobenbank
- 910 | Sitzkissen
- 571+570 | Garderobenpaneel

Wildeiche teilmassiv



SET 6

- 567 | Dielenschrank
- 551 | Schuhschrank
- 545 | Spiegel
- 572 | Garderobenpaneel

Wildeiche teilmassiv

SCHUHSCHRÄNKE

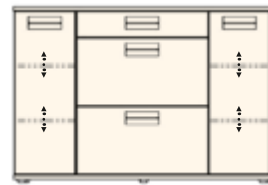
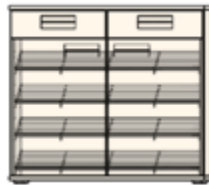
ca. 12 Paar Schuhe
1 Schubkasten / 2 Türen
4 Schuhgitterböden

ca. 16 Paar Schuhe
2 Schubkästen / 2 Türen
4 Schuhgitterböden

ca. 16 Paar Schuhe
2 Schubkästen
4 Klappen mit Schuhkörben

ca. 12 Paar Schuhe
1 Schubkasten / 2 Türen
2 Klappen mit Schuhkörben
4 Holz-E-Böden, verstellbar

ca. 25 Paar Schuhe
2 Türen
▶ 1 Konstr.-Holzboden, fest
7 Schuhgitterböden



ART. NR. 551
B/H/T 71/103/37

ART. NR. 552
B/H/T 84/103/37

ART. NR. 554
B/H/T 101/103/30

ART. NR. 556
B/H/T 117/103/30

ART. NR. 569
B/H/T 71/193/37

KOMMODEN

1 Schubkasten / 2 Türen
2 Holz-E-Böden, verstellbar

2 Schubkästen / 2 Türen
2 Holz-E-Böden, verstellbar

DIELENSCHRÄNKE

2 Türen
▶ 1 Konstr.-Holzboden, fest
1 Kleiderstange

2 Türen / 1 Spiegeltür
▶ 2 Konstr.-Holzböden, fest
1 Kleiderstange
7 Schuhgitterböden

3 Türen
▶ 2 Konstr.-Holzböden, fest
1 Kleiderstange
7 Schuhgitterböden



ART. NR. 561
B/H/T 71/103/37

ART. NR. 562
B/H/T 84/103/37

ART. NR. 567
B/H/T 71/193/37

ART. NR. 568
B/H/T 90/193/37

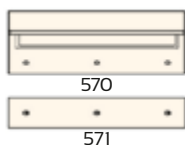
ART. NR. 578
B/H/T 90/193/37

GARDEROBENPANELEE

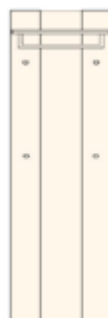
1 Hutablage

1 Hutablage

1 Hutablage

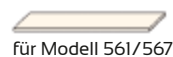


571



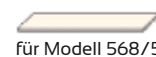
EINLEGEBOEDEN - Eiche

VPE: 2 Stück



für Modell 561/567

VPE: 2 Stück



für Modell 568/578

VPE: 2 Stück



für Modell 562

ART. NR. 350-05
B/T 66,5/31

ART. NR. 351-05
B/T 57/31

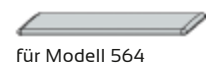
ART. NR. 950-05
B/T 80/32

GARDEROBENBANK

1 Schubkasten
1 Schuhgitterboden



SITZKISSEN



für Modell 564

ART. NR. 570 | 571
B/H/T 80/37/27 | 80/13/2

ART. NR. 572
B/H/T 42/183/27


ART. NR. 574
B/H/T 80/183/27

ART. NR. 564
B/H/T 85/43/40

ART. NR. 900 | 910
B/H/T 80/4/38

SPIEGEL

Spiegelmontage längs oder quer möglich!



ART. NR. 545
B/H 68/80

ART. NR. 547
B/H 82/80

ART. NR. 548
B/H 99/80

FARBAUSFÜHRUNG

| KORPUS+FRONT+SPIEGEL | FARB-NR. |
|----------------------|----------|
| Wildeiche | 05 |

Produkt- und Technikdetails:
· Maßangaben B/H/T in cm
– Abweichungen sind möglich!



BEZUGSTOFFE SITZKISSEN

| AUSFÜHRUNGEN | FARB-NR. |
|----------------------|----------|
| Nubukoptik Anthrazit | 900-75 |
| Silbergrau | 910-50 |
| Beigebraun | 910-80 |

Massivholz ist ein Naturprodukt. Wuchs, Farbe, Struktur und Maserung sind bei jedem Baum einzigartig. Diese Naturmerkmale sind daher kein Reklamationsgrund.



SET 7

- 568 | Dielenschrank
- 551 | Schuhschrank
- 545 | Spiegel
- 564 | Garderobenbank
- 910 | Sitzkissen
- 571+570 | Garderobenpaneel

Wildeiche teilmassiv



SET 8

- 578 | Dielenschrank
- 552 | Schuhschrank
- 547 | Spiegel
- 572 | Garderobenpaneel

Wildeiche teilmassiv

PRODUKTINFORMATION

DESIGN & AUSFÜHRUNGEN

| | |
|---------|---|
| KORPUS | Lack weiß. |
| FRONTEN | Farbige Glasfronten in Optiweiß, Taupe und Anthrazit. Griffe aus Metall im Farbton Chrom matt. Alle Glasfronten umlaufend mit alufarbenen Rahmen. |

TECHNIK

| | |
|----------------------|---|
| SCHUBKÄSTEN | Teilauszug mit Selbsteinzug und Dämpfung. |
| SCHARNIERE | Scharniere für Türen aus Metall mit Dämpfung. |
| OBERFLÄCHE | Lackierung der Korpusflächen mit umweltfreundlichen und lösemittelfreien Lacken. Alle Glasfronten sind auf der Rückseite lackiert. Hochwertiges Spezialglas bei Fronten in Optiweiß und Taupe. |
| VERPACKUNG / MONTAGE | Alle Modelle werden montiert in einem Kolli kartonverpackt geliefert. Griffe müssen angeschraubt werden. |
| SONSTIGES | Sonderanfertigungen sind nur auf Anfrage möglich. Artikel-Nummer + Farb-Nummer = Bestellnummer Beispiel: · Kommode 942 + Farb-Nummer 30 (Lack weiß – Optiweiß) = Bestellnummer 942-30 · Kommode 946 + Farb-Nummer 31 (Lack weiß – Taupe) = Bestellnummer 946-31 |

Erfolgreicher verkaufen:



Diese 3 PLUS-Punkte

bieten zusätzliche Kaufanreize ...

-  **Made in Germany**
-  **Aufgebaute Ware**
-  **Kurze Lieferzeiten**



Qualität und die handwerkliche Perfektion, sowie die Zufriedenheit unserer Kunden sind für uns das Wichtigste!



KOMMODE 940

2 Schubkästen / 2 Türen
1 Holz-E-Boden, verstellbar



| | | | |
|-------|--------------|--------------|--------------|
| ART. | NR. 940-30 | NR. 940-31 | NR. 940-39 |
| B/H/T | 84 / 87 / 39 | 84 / 87 / 39 | 84 / 87 / 39 |

KOMMODE 942

6 Schubkästen



| | | | |
|-------|---------------|---------------|---------------|
| ART. | NR. 942-30 | NR. 942-31 | NR. 942-39 |
| B/H/T | 42 / 107 / 39 | 42 / 107 / 39 | 42 / 107 / 39 |

KOMMODE 944

2 Schubkästen / 2 Türen
2 Holz-E-Böden, verstellbar



| | | | |
|-------|---------------|---------------|---------------|
| ART. | NR. 944-30 | NR. 944-31 | NR. 944-39 |
| B/H/T | 84 / 107 / 39 | 84 / 107 / 39 | 84 / 107 / 39 |

KOMMODE 946

3 Schubkästen / 3 Türen
2 Holz-E-Böden, verstellbar



| | | | |
|-------|---------------|---------------|---------------|
| ART. | NR. 946-30 | NR. 946-31 | NR. 946-39 |
| B/H/T | 125 / 87 / 39 | 125 / 87 / 39 | 125 / 87 / 39 |

FARBKOMBINATIONEN

| KORPUS | FRONT | FARB-NR. |
|-----------|---------------|----------|
| Lack weiß | Glas Optiweiß | 30 |

| KORPUS | FRONT | FARB-NR. |
|-----------|------------|----------|
| Lack weiß | Glas Taupe | 31 |

| KORPUS | FRONT | FARB-NR. |
|-----------|----------------|----------|
| Lack weiß | Glas Anthrazit | 39 |



Produkt- und Technische Details:

- Alle Schubkästen mit Selbstzug und Dämpfung
- Maßangaben B / H / T in cm – Abweichungen sind möglich!



105 | Garderobenleisten

Ausführung:
 05 Wildeiche
 11 Kernbuche
 28 Lack sand
 30 Lack weiß (matt)
 B/H/T: 14 x 170 x 3 cm

110 | Spiegel


Ausführung:
 05 Wildeiche
 11 Kernbuche
 28 Lack sand
 30 Lack weiß (matt)
 B/H/T: 42 x 170 x 3 cm



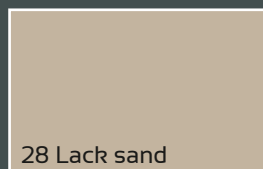
FARBAUSFÜHRUNGEN



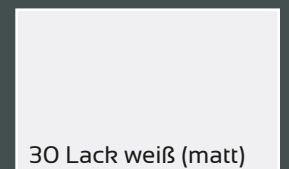
05 Wildeiche



11 Kernbuche



28 Lack sand



30 Lack weiß (matt)

