

Möbel LETZ

Finden und Wohlfühlen



Prospekt

Santina von Voss - Garderobe in Lack weiß/ Taupe

Wichtiger Hinweis für Sie als Verbraucher

Etwaige Hinweise des Herstellers in dieser Produktinformation, die sich auf die Gewährleistung beziehen, haben für Sie keinerlei Bindungswirkung und können von Ihnen ignoriert werden. Ihre gesetzlichen Gewährleistungsrechte als Verbraucher uns gegenüber, als Ihrem Verkäufer, werden dadurch in keiner Weise berührt oder eingeschränkt. Sie können sich wegen aller Mängel jederzeit an uns wenden. Darüber hinaus gehende Herstellergarantien bleiben natürlich unberührt.

Möbel Letz GmbH
Am Gewerbepark 11
06895 Zahna-Elster

Tel.: 035383 - 6018 50

Fax.: 035383 - 6018 17

2018



VOSS
MÖBEL

DIELENKONZEPTE.
SOLITÄRMÖBEL.

Kompromisslos wertig und
kombinationsstark planbar für
jede Dielen-Raumsituation:

VOSS-KOLLEKTION 2018


... erweitert um unser neues
Dielen-Programm LIMANA
und die Solitaire-Kommoden
VALENTA!



LIMANA



VEDO



VENTINA



SANTINA



GARDA



V 100



BURGOS



MONTANA



SOLITAIRE

PRODUKTINFORMATION

DESIGN & AUSFÜHRUNGEN

KORPUS	Außen matt weiß lackiert oder außen Echtholz furniert in Eiche bianco. ALU-Rechteckrohr mit eloxierter Oberfläche, Griffe und Garderobenhaken aus Metall im Farbton Chrom matt.
FRONTEN	Lack weiß oder Balkeneiche furniert.
HUTABLAGEN	Lack weiß oder Echtholz furniert in Eiche bianco.
PANEELE	Lack weiß oder Balkeneiche furniert mit ummantelten Profilen in Aluoptik.
SPIEGEL	Spiegelrahmen aus ummantelten Profilen in Aluoptik.

Produktinformation: Als Balkeneiche bezeichnet man ein urwüchsiges Eichenholz, dessen Oberfläche von natürlichen Verfärbungen und Astlöchern geprägt und von Wuchsrissen durchzogen ist. Diese Naturmerkmale machen jedes Möbelstück zu einem Unikat und sind daher kein Reklamationsgrund.

TECHNIK

SCHUBKÄSTEN	Vollauszug, Metallschienen mit Selbsteinzug und integrierter Dämpfung.
SCHUHKÖRBE	Aus Metall mit zusätzlichem, variablen Trenngitter, pulverbeschichtet.
SCHUHGITTERBÖDEN	Aus Metall, pulverbeschichtet.
SCHARNIERE	Scharniere für Türen und Klappen aus Metall mit integrierter Dämpfung.
OBERFLÄCHE	Lackierung der Korpus- und Frontflächen wird mit umweltfreundlichen und lösemittelfreien Lacken vorgenommen.
VERPACKUNG / MONTAGE	Alle Modelle werden montiert in einem Kolli kartonverpackt geliefert. Griffe und Garderobenhaken müssen angeschraubt werden. Garderobenpaneele müssen mit Hutablage und Bügel verschraubt werden. Wandbefestigungsmaterial für Paneele und Spiegel werden mitgeliefert. Montageskizzen werden mitgeliefert.
SONSTIGES	Sonderanfertigungen sind nur auf Anfrage möglich. Artikel-Nummer + Farb-Nummer = Bestellnummer

Beispiele:

- Schuhschrank 613 + Farb-Nummer 71 (Eiche – Balkeneiche)
= Bestellnummer 613-71
- Spiegel 643 + Farb-Nummer 20 (Aluoptik)
= Bestellnummer 643-20

Erfolgreicher verkaufen:



Diese 3 PLUS-Punkte

bieten zusätzliche Kaufanreize ...

-  **Made in Germany**
-  **Aufgebaute Ware**
-  **Kurze Lieferzeiten**



Qualität und die handwerkliche Perfektion, sowie die Zufriedenheit unserer Kunden sind für uns das Wichtigste!



Ursprüngliche Natürlichkeit oder klassisch weiß?

Schön geradlinig, mit eleganten alufarbigen Akzenten, passen sich diese Dielenmöbel jeder Umgebung an und kommen nie aus der Mode.

Egal, ob Sie es modern in Lack weiß mögen oder ein Wohlfühl-Ambiente aus Balkeneiche wie in der freien Natur lieben:

Der umfangreiche Typenplan bietet in beiden Oberflächen-Ausführungen maximale Planungsvielfalt für jede Dielen-Raumsituation.



SCHUHSCHRÄNKE

ca. 12 Paar Schuhe
1 Schubkasten
2 Klappen mit Schuhkörben



ca. 12 Paar Schuhe
1 Schubkasten / 2 Türen
4 Schuhgitterböden

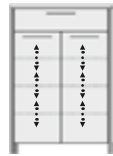


ca. 16 Paar Schuhe
2 Schubkästen / 2 Türen
4 Schuhgitterböden

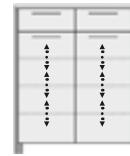


KOMMODEN

1 Schubkasten / 2 Türen
3 Holz-E-Böden,
verstellbar



2 Schubkästen / 2 Türen
3 Holz-E-Böden,
verstellbar



ART. NR. 610
B/H/T 62 / 104 / 32

ART. NR. 612
B/H/T 72 / 104 / 38

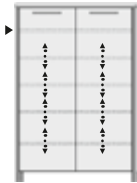
ART. NR. 613
B/H/T 85 / 104 / 38

ART. NR. 602
B/H/T 72 / 104 / 38

ART. NR. 603
B/H/T 85 / 104 / 38

SCHUHKOMMODE

ca. 24 Paar Schuhe
2 Türen
▶ 1 Konstr.-Holzboden, fest
4 Holz-E-Böden, verstellbar



DIELENSCHRANK

2 Türen
▶ 1 Konstr.-Holzboden, fest
1 Kleiderstange



EINLEGEBODEN

VPE: 2 Stück



für Modelle
602/627

350-05 Eiche
350-30 Weiß

VPE: 2 Stück



für Modelle
603/605

950-05 Eiche
950-30 Weiß

GARDEROBENBÄNKE

2 Türen
1 Holz-E-Boden,
verstellbar



2 Türen
1 Holz-E-Boden,
verstellbar



ART. NR. 605
B/H/T 85 / 126 / 38

ART. NR. 627
B/H/T 72 / 193 / 38

ART. NR. 350
B/T 66,5 / 31

ART. NR. 950
B/H/T 80 / 32

ART. NR. 623
B/H/T 65 / 45 / 41

ART. NR. 624
B/H/T 85 / 45 / 41

GARDEROBENPANEELE

1 Hutablage



1 Hutablage



1 Hutablage



1 Hutablage



1 Garderobenstange



SITZKISSEN



für Modell 623



für Modell 624

ART. NR. 630
B/H/T 80 / 109 / 27

ART. NR. 631
B/H/T 60 / 109 / 27

ART. NR. 632
B/H/T 42 / 183 / 27

ART. NR. 634
B/H/T 80 / 183 / 27

ART. NR. 633
B/H/T 60 / 170 / 10

ART. NR. 920
B/H/T 60 / 4 / 38

ART. NR. 900
B/H/T 80 / 4 / 38

SPIEGEL



ART. NR. 640
B/H 60 / 84

ART. NR. 641
B/H 70 / 84

ART. NR. 642
B/H 83 / 84

ART. NR. 643
B/H 83 / 62

ART. NR. 649
B/H 42 / 170

BEZUGSTOFFE SITZKISSEN

AUSFÜHRUNGEN	FARB-NR.
Jeansblau	65
Anthrazit	95

FARBKOMBINATIONEN

KORPUS	FRONT+PANEELE	FARB-NR.
Lack weiß	Lack weiß	30
Eiche	Balkeneiche	71

SPIEGEL	FARB-NR.
Aluoptik	20



Produkt- und Technikdetails:
 · Alle Schubkästen mit Vollauszug
 · Maßangaben B/H/T in cm
 – Abweichungen sind möglich!



Als Balkeneiche bezeichnet man ein urwüchsiges Eichenholz, dessen Oberfläche von natürlichen Verfärbungen und Astlöchern geprägt und von Wuchsrissen durchzogen ist. Diese Naturmerkmale machen jedes Möbelstück zu einem Unikat und sind daher kein Reklamationsgrund.

Korpus in Lack weiß mit Fronten in Lack weiß oder
Korpus in Eiche furniert mit Fronten in Balkeneiche furniert.

LIMANA



SET 1

634 | Garderobenpaneel
605 | Schuhkommode
643 | Spiegel

Eiche / Balkeneiche



SET 2

612 | Schuhschrank
641 | Spiegel
624 | Garderobenbank
900 | Sitzkissen
630 | Garderobenpaneel
627 | Dielenschrank

Lack weiß / Lack weiß

SCHUHSCHRÄNKE

ca. 12 Paar Schuhe
1 Schubkasten
2 Klappen mit Schuhkörben



ca. 12 Paar Schuhe
1 Schubkasten / 2 Türen
4 Schuhgitterböden

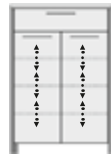


ca. 16 Paar Schuhe
2 Schubkästen / 2 Türen
4 Schuhgitterböden

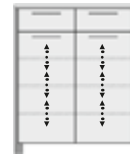


KOMMODEN

1 Schubkasten / 2 Türen
3 Holz-E-Böden,
verstellbar



2 Schubkästen / 2 Türen
3 Holz-E-Böden,
verstellbar



ART. NR. 610
B/H/T 62 / 104 / 32

ART. NR. 612
B/H/T 72 / 104 / 38

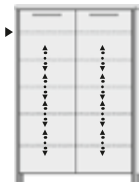
ART. NR. 613
B/H/T 85 / 104 / 38

ART. NR. 602
B/H/T 72 / 104 / 38

ART. NR. 603
B/H/T 85 / 104 / 38

SCHUHKOMMODE

ca. 24 Paar Schuhe
2 Türen
▶ 1 Konstr.-Holzboden, fest
4 Holz-E-Böden, verstellbar



DIELENSCHRANK

2 Türen
▶ 1 Konstr.-Holzboden, fest
1 Kleiderstange



EINLEGEBODEN

VPE: 2 Stück



für Modelle
602/627

350-05 Eiche
350-30 Weiß

VPE: 2 Stück



für Modelle
603/605

950-05 Eiche
950-30 Weiß

GARDEROBENBÄNKE

2 Türen
1 Holz-E-Boden,
verstellbar



2 Türen
1 Holz-E-Boden,
verstellbar



ART. NR. 605
B/H/T 85 / 126 / 38

ART. NR. 627
B/H/T 72 / 193 / 38

ART. NR. 350
B/T 66,5 / 31

ART. NR. 950
B/H/T 80 / 32

ART. NR. 623
B/H/T 65 / 45 / 41

ART. NR. 624
B/H/T 85 / 45 / 41

GARDEROBENPANEELE

1 Hutablage



1 Hutablage



1 Hutablage



1 Hutablage



1 Garderobenstange



SITZKISSEN



für Modell 623



für Modell 624

ART. NR. 630
B/H/T 80 / 109 / 27

ART. NR. 631
B/H/T 60 / 109 / 27

ART. NR. 632
B/H/T 42 / 183 / 27

ART. NR. 634
B/H/T 80 / 183 / 27

ART. NR. 633
B/H/T 60 / 170 / 10

ART. NR. 920
B/H/T 60 / 4 / 38

ART. NR. 900
B/H/T 80 / 4 / 38

SPIEGEL



ART. NR. 640
B/H 60 / 84

ART. NR. 641
B/H 70 / 84

ART. NR. 642
B/H 83 / 84

ART. NR. 643
B/H 83 / 62

ART. NR. 649
B/H 42 / 170

BEZUGSTOFFE SITZKISSEN

AUSFÜHRUNGEN	FARB-NR.
Jeansblau	65
Anthrazit	95

FARBKOMBINATIONEN

KORPUS	FRONT+PANEELE	FARB-NR.
Lack weiß	Lack weiß	30
Eiche	Balkeneiche	71

SPIEGEL	FARB-NR.
Aluoptik	20



Produkt- und Technikdetails:
 · Alle Schubkästen mit Vollauszug
 · Maßangaben B/H/T in cm
 – Abweichungen sind möglich!



Als Balkeneiche bezeichnet man ein urwüchsiges Eichenholz, dessen Oberfläche von natürlichen Verfärbungen und Astlöchern geprägt und von Wuchsrissen durchzogen ist. Diese Naturmerkmale machen jedes Möbelstück zu einem Unikat und sind daher kein Reklamationsgrund.

Korpus in Lack weiß mit Fronten in Lack weiß oder
Korpus in Eiche furniert mit Fronten in Balkeneiche furniert.

LIMANA



SET 3

623 | Garderobenbank

920 | Sitzkissen

631 | Garderobenpaneel

610 | Schuhschrank

640 | Spiegel

627 | Dielenschrank

Eiche / Balkeneiche



SET 4

632 | Garderobenpaneel

603 | Kommode

642 | Spiegel

Lack weiß / Lack weiß

SCHUHSCHRÄNKE

ca. 12 Paar Schuhe
1 Schubkasten
2 Klappen mit Schuhkörben



ca. 12 Paar Schuhe
1 Schubkasten / 2 Türen
4 Schuhgitterböden

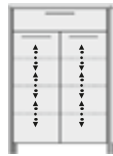


ca. 16 Paar Schuhe
2 Schubkästen / 2 Türen
4 Schuhgitterböden

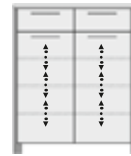


KOMMODEN

1 Schubkasten / 2 Türen
3 Holz-E-Böden,
verstellbar



2 Schubkästen / 2 Türen
3 Holz-E-Böden,
verstellbar



ART. NR. 610
B/H/T 62 / 104 / 32

ART. NR. 612
B/H/T 72 / 104 / 38

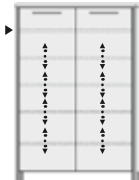
ART. NR. 613
B/H/T 85 / 104 / 38

ART. NR. 602
B/H/T 72 / 104 / 38

ART. NR. 603
B/H/T 85 / 104 / 38

SCHUHKOMMODE

ca. 24 Paar Schuhe
2 Türen
▶ 1 Konstr.-Holzboden, fest
4 Holz-E-Böden, verstellbar



DIELENSCHRANK

2 Türen
▶ 1 Konstr.-Holzboden, fest
1 Kleiderstange



EINLEGEBODEN

VPE: 2 Stück



für Modelle
602/627

350-05 Eiche
350-30 Weiß

VPE: 2 Stück



für Modelle
603/605

950-05 Eiche
950-30 Weiß

GARDEROBENBÄNKE

2 Türen
1 Holz-E-Boden,
verstellbar



2 Türen
1 Holz-E-Boden,
verstellbar



ART. NR. 605
B/H/T 85 / 126 / 38

ART. NR. 627
B/H/T 72 / 193 / 38

ART. NR. 350
B/T 66,5 / 31

ART. NR. 950
B/H/T 80 / 32

ART. NR. 623
B/H/T 65 / 45 / 41

ART. NR. 624
B/H/T 85 / 45 / 41

GARDEROBENPANEELE

1 Hutablage



1 Hutablage



1 Hutablage



1 Hutablage



1 Garderobenstange



SITZKISSEN



für Modell 623



für Modell 624

ART. NR. 630
B/H/T 80 / 109 / 27

ART. NR. 631
B/H/T 60 / 109 / 27

ART. NR. 632
B/H/T 42 / 183 / 27


ART. NR. 634
B/H/T 80 / 183 / 27

ART. NR. 633
B/H/T 60 / 170 / 10

ART. NR. 920
B/H/T 60 / 4 / 38

ART. NR. 900
B/H/T 80 / 4 / 38

SPIEGEL



ART. NR. 640
B/H 60 / 84

ART. NR. 641
B/H 70 / 84

ART. NR. 642
B/H 83 / 84

ART. NR. 643
B/H 83 / 62

ART. NR. 649
B/H 42 / 170

BEZUGSTOFFE SITZKISSEN

AUSFÜHRUNGEN	FARB-NR.
Jeansblau	65
Anthrazit	95

FARBKOMBINATIONEN

KORPUS	FRONT+PANEELE	FARB-NR.
Lack weiß	Lack weiß	30
Eiche	Balkeneiche	71

SPIEGEL	FARB-NR.
Aluoptik	20



Produkt- und Technikdetails:
 · Alle Schubkästen mit Vollauszug
 · Maßangaben B/H/T in cm
 – Abweichungen sind möglich!



Als Balkeneiche bezeichnet man ein urwüchsiges Eichenholz, dessen Oberfläche von natürlichen Verfärbungen und Astlöchern geprägt und von Wuchsrissen durchzogen ist. Diese Naturmerkmale machen jedes Möbelstück zu einem Unikat und sind daher kein Reklamationsgrund.

Korpus in Lack weiß mit Fronten in Lack weiß oder
Korpus in Eiche furniert mit Fronten in Balkeneiche furniert.

LIMANA



SET 5

623 | Garderobenbank
920 | Sitzkissen
631 | Garderobenpaneel

605 | Schuhkommode
643 | Spiegel

Lack weiß / Lack weiß



SET 6

627 | Dielenschrank
624 | Garderobenbank
900 | Sitzkissen

630 | Garderobenpaneel
649 | Spiegel

Eiche / Balkeneiche

SCHUHSCHRÄNKE

ca. 12 Paar Schuhe
1 Schubkasten
2 Klappen mit Schuhkörben



ca. 12 Paar Schuhe
1 Schubkasten / 2 Türen
4 Schuhgitterböden

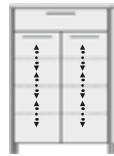


ca. 16 Paar Schuhe
2 Schubkästen / 2 Türen
4 Schuhgitterböden

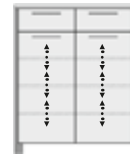


KOMMODEN

1 Schubkasten / 2 Türen
3 Holz-E-Böden,
verstellbar



2 Schubkästen / 2 Türen
3 Holz-E-Böden,
verstellbar



ART. NR. 610
B/H/T 62 / 104 / 32

ART. NR. 612
B/H/T 72 / 104 / 38

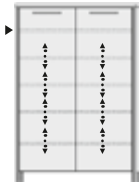
ART. NR. 613
B/H/T 85 / 104 / 38

ART. NR. 602
B/H/T 72 / 104 / 38

ART. NR. 603
B/H/T 85 / 104 / 38

SCHUHKOMMODE

ca. 24 Paar Schuhe
2 Türen
▶ 1 Konstr.-Holzboden, fest
4 Holz-E-Böden, verstellbar



DIELENSCHRANK

2 Türen
▶ 1 Konstr.-Holzboden, fest
1 Kleiderstange



EINLEGEBODEN

VPE: 2 Stück



für Modelle
602/627

350-05 Eiche
350-30 Weiß

VPE: 2 Stück

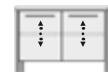


für Modelle
603/605

950-05 Eiche
950-30 Weiß

GARDEROBENBÄNKE

2 Türen
1 Holz-E-Boden,
verstellbar



2 Türen
1 Holz-E-Boden,
verstellbar



ART. NR. 605
B/H/T 85 / 126 / 38

ART. NR. 627
B/H/T 72 / 193 / 38

ART. NR. 350
B/T 66,5 / 31

ART. NR. 950
B/H/T 80 / 32

ART. NR. 623
B/H/T 65 / 45 / 41

ART. NR. 624
B/H/T 85 / 45 / 41

GARDEROBENPANELEE

1 Hutablage



1 Hutablage



1 Hutablage



1 Hutablage



1 Garderobenstange



SITZKISSEN



für Modell 623



für Modell 624

ART. NR. 630
B/H/T 80 / 109 / 27

ART. NR. 631
B/H/T 60 / 109 / 27

ART. NR. 632
B/H/T 42 / 183 / 27

ART. NR. 634
B/H/T 80 / 183 / 27

ART. NR. 633
B/H/T 60 / 170 / 10

ART. NR. 920
B/H/T 60 / 4 / 38

ART. NR. 900
B/H/T 80 / 4 / 38

SPIEGEL



ART. NR. 640
B/H 60 / 84

ART. NR. 641
B/H 70 / 84

ART. NR. 642
B/H 83 / 84

ART. NR. 643
B/H 83 / 62

ART. NR. 649
B/H 42 / 170

BEZUGSTOFFE SITZKISSEN

AUSFÜHRUNGEN	FARB-NR.
Jeansblau	65
Anthrazit	95

FARBKOMBINATIONEN

KORPUS	FRONT+PANELEE	FARB-NR.
Lack weiß	Lack weiß	30
Eiche	Balkeneiche	71

SPIEGEL	FARB-NR.
Aluoptik	20



Produkt- und Technikdetails:
 · Alle Schubkästen mit Vollauszug
 · Maßangaben B/H/T in cm
 – Abweichungen sind möglich!



Als Balkeneiche bezeichnet man ein urwüchsiges Eichenholz, dessen Oberfläche von natürlichen Verfärbungen und Astlöchern geprägt und von Wuchsrissen durchzogen ist. Diese Naturmerkmale machen jedes Möbelstück zu einem Unikat und sind daher kein Reklamationsgrund.

Korpus in Lack weiß mit Fronten in Lack weiß oder
Korpus in Eiche furniert mit Fronten in Balkeneiche furniert.

LIMANA



SET 7

- 633 | Garderobenpaneel
- 613 | Schuhschrank
- 642 | Spiegel

Eiche / Balkeneiche



SET 8

- 610 | Schuhschrank
- 640 | Spiegel
- 634 | Garderobenpaneel

Lack weiß / Lack weiß

SCHUHSCHRÄNKE

ca. 12 Paar Schuhe
1 Schubkasten
2 Klappen mit Schuhkörben



ca. 12 Paar Schuhe
1 Schubkasten / 2 Türen
4 Schuhgitterböden

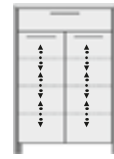


ca. 16 Paar Schuhe
2 Schubkästen / 2 Türen
4 Schuhgitterböden




KOMMODEN

1 Schubkasten / 2 Türen
3 Holz-E-Böden,
verstellbar



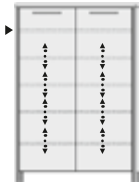
2 Schubkästen / 2 Türen
3 Holz-E-Böden,
verstellbar



ART.	NR. 610	NR. 612	NR. 613	NR. 602	NR. 603
B/H/T	62 / 104 / 32	72 / 104 / 38	85 / 104 / 38	72 / 104 / 38	85 / 104 / 38

SCHUHKOMMODE

ca. 24 Paar Schuhe
2 Türen
▶ 1 Konstr.-Holzboden, fest
4 Holz-E-Böden, verstellbar



DIELENSCHRANK

2 Türen
▶ 1 Konstr.-Holzboden, fest
1 Kleiderstange



EINLEGEBODEN

VPE: 2 Stück



für Modelle
602/627

350-05 Eiche
350-30 Weiß

VPE: 2 Stück



für Modelle
603/605

950-05 Eiche
950-30 Weiß

GARDEROBENBÄNKE

2 Türen
1 Holz-E-Boden,
verstellbar



2 Türen
1 Holz-E-Boden,
verstellbar



ART.	NR. 605	NR. 627	NR. 350	NR. 950	NR. 623	NR. 624
B/H/T	85 / 126 / 38	72 / 193 / 38	B/T 66,5 / 31	80 / 32	65 / 45 / 41	85 / 45 / 41

GARDEROBENPANEELE

1 Hutablage



1 Hutablage



1 Hutablage



1 Hutablage



1 Garderobenstange



SITZKISSEN




für Modell 623



für Modell 624

ART.	NR. 630	NR. 631	NR. 632	NR. 634	NR. 633	NR. 920	NR. 900
B/H/T	80 / 109 / 27	60 / 109 / 27	42 / 183 / 27	80 / 183 / 27	60 / 170 / 10	60 / 4 / 38	80 / 4 / 38

SPIEGEL



ART.	NR. 640	NR. 641	NR. 642	NR. 643	NR. 649
B/H	60 / 84	70 / 84	83 / 84	83 / 62	42 / 170

BEZUGSTOFFE SITZKISSEN

AUSFÜHRUNGEN	FARB-NR.
Jeansblau	65
Anthrazit	95

FARBKOMBINATIONEN

KORPUS	FRONT+PANEELE	FARB-NR.
Lack weiß	Lack weiß	30
Eiche	Balkeneiche	71

SPIEGEL	FARB-NR.
Aluoptik	20



Als Balkeneiche bezeichnet man ein urwüchsiges Eichenholz, dessen Oberfläche von natürlichen Verfärbungen und Astlöchern geprägt und von Wuchsrissen durchzogen ist. Diese Naturmerkmale machen jedes Möbelstück zu einem Unikat und sind daher kein Reklamationsgrund.

Produkt- und Technikdetails:
 · Alle Schubkästen mit Vollauszug
 · Maßangaben B/H/T in cm
 – Abweichungen sind möglich!



Korpus in Lack weiß mit Fronten in Lack weiß oder
Korpus in Eiche furniert mit Fronten in Balkeneiche furniert.

LIMANA



SET 9

624 | Garderobenbank
900 | Sitzkissen
630 | Garderobenpaneel

602 | Kommode
641 | Spiegel

Eiche / Balkeneiche



SET 10

627 | Dielenschrank
603 | Kommode
642 | Spiegel
633 | Garderobenpaneel

Lack weiß / Lack weiß

SCHUHSCHRÄNKE

ca. 12 Paar Schuhe
1 Schubkasten
2 Klappen mit Schuhkörben



ca. 12 Paar Schuhe
1 Schubkasten / 2 Türen
4 Schuhgitterböden

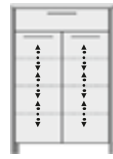


ca. 16 Paar Schuhe
2 Schubkästen / 2 Türen
4 Schuhgitterböden

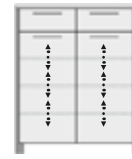


KOMMODEN

1 Schubkasten / 2 Türen
3 Holz-E-Böden,
verstellbar



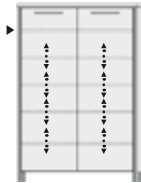
2 Schubkästen / 2 Türen
3 Holz-E-Böden,
verstellbar



ART.	NR. 610	NR. 612	NR. 613	NR. 602	NR. 603
B/H/T	62 / 104 / 32	72 / 104 / 38	85 / 104 / 38	72 / 104 / 38	85 / 104 / 38

SCHUHKOMMODE

ca. 24 Paar Schuhe
2 Türen
▶ 1 Konstr.-Holzboden, fest
4 Holz-E-Böden, verstellbar



DIELENSCHRANK

2 Türen
▶ 1 Konstr.-Holzboden, fest
1 Kleiderstange



EINLEGEBOEDEN

VPE: 2 Stück



für Modelle
602/627

350-05 Eiche
350-30 Weiß

VPE: 2 Stück



für Modelle
603/605

950-05 Eiche
950-30 Weiß

GARDEROBENBÄNKE

2 Türen
1 Holz-E-Boden,
verstellbar



2 Türen
1 Holz-E-Boden,
verstellbar



ART.	NR. 605	NR. 627	NR. 350	NR. 950	NR. 623	NR. 624
B/H/T	85 / 126 / 38	72 / 193 / 38	B/T 66,5 / 31	80 / 32	65 / 45 / 41	85 / 45 / 41

GARDEROBENPANEELE

1 Hutablage



1 Hutablage



1 Hutablage



1 Hutablage



1 Garderobenstange



SITZKISSEN



für Modell 623



für Modell 624

ART.	NR. 630	NR. 631	NR. 632	NR. 634	NR. 633	NR. 920	NR. 900
B/H/T	80 / 109 / 27	60 / 109 / 27	42 / 183 / 27	80 / 183 / 27	60 / 170 / 10	60 / 4 / 38	80 / 4 / 38

SPIEGEL



ART.	NR. 640	NR. 641	NR. 642	NR. 643	NR. 649
B/H	60 / 84	70 / 84	83 / 84	83 / 62	42 / 170

FARBKOMBINATIONEN

KORPUS	FRONT+PANEELLE	FARB-NR.
Lack weiß	Lack weiß	30
Eiche	Balkeneiche	71

SPIEGEL	FARB-NR.
Aluoptik	20



BEZUGSTOFFE SITZKISSEN

AUSFÜHRUNGEN	FARB-NR.
Jeansblau	65
Anthrazit	95

Produkt- und Technikdetails:

- Alle Schubkästen mit Vollauszug
- Maßangaben B/H/T in cm
- Abweichungen sind möglich!



Als Balkeneiche bezeichnet man ein urwüchsiges Eichenholz, dessen Oberfläche von natürlichen Verfärbungen und Astlöchern geprägt und von Wuchsrissen durchzogen ist. Diese Naturmerkmale machen jedes Möbelstück zu einem Unikat und sind daher kein Reklamationsgrund.

Korpus in Lack weiß mit Fronten in Lack weiß oder
Korpus in Eiche furniert mit Fronten in Balkeneiche furniert.

LIMANA



SET 11

632 | Garderobenpaneel
602 | Kommode
641 | Spiegel
632 | Garderobenpaneel

Lack weiß / Lack weiß



SET 12

633 | Garderobenpaneel
610 | Schuhschrank
640 | Spiegel

Eiche / Balkeneiche

Korpus Eiche teilmassiv, Fronten Balkeneiche furniert
mit Absetzungen in Mattglas Weiß oder Mattglas Anthrazit.

PRODUKTINFORMATION

DESIGN & AUSFÜHRUNGEN

KORPUS	Eiche teilmassiv. Metallfußgestell pulverbeschichtet in Edelstahloptik.
FRONTEN	Balkeneiche furniert mit Absetzungen in Mattglas Weiß oder Mattglas Anthrazit. Griffe und Garderobenhaken Edelstahloptik matt.

Produktinformation: Als Balkeneiche bezeichnet man ein urwüchsiges Eichenholz, dessen Oberfläche von natürlichen Verfärbungen und Astlöchern geprägt und von Wuchsrissen durchzogen ist. Diese Naturmerkmale machen jedes Möbelstück zu einem Unikat und sind daher kein Reklamationsgrund.

TECHNIK

SCHUBKÄSTEN	Vollauszug, Metallschienen mit Selbsteinzug und integrierter Dämpfung.
SCHUHKÖRBE	Aus Metall mit zusätzlichem, variablen Trenngitter, pulverbeschichtet.
SCHUHGITTERBÖDEN	Aus Metall, pulverbeschichtet.
SCHARNIERE	Scharniere für Türen und Klappen aus Metall mit integrierter Dämpfung.
OBERFLÄCHE	Lackierung der Korpusteile und furnierten Frontelementen wird mit umweltfreundlichen und lösemittelfreien Lacken vorgenommen.
VERPACKUNG / MONTAGE	Alle Modelle werden montiert in einem Kolli kartonverpackt geliefert. Griffe und Garderobenhaken müssen angeschraubt werden. Garderobenpaneele müssen mit Hutablage und Bügel verschraubt werden. Wandbefestigungsmaterial für Paneele und Spiegel werden mitgeliefert. Montageskizzen werden mitgeliefert.
SONSTIGES	Sonderanfertigungen sind nur auf Anfrage möglich. Artikel-Nummer + Farb-Nummer = Bestellnummer

Beispiele:

- Schuhschrank 874 + Farb-Nummer 72 (Eiche – Balkeneiche / Weiß)
= Bestellnummer 874-72
- Spiegel 889 + Farb-Nummer 71 (Eiche)
= Bestellnummer 889-71

Erfolgreicher verkaufen:




Diese 3 PLUS-Punkte

bieten zusätzliche Kaufanreize ...

-  **Made in Germany**
-  **Aufgebaute Ware**
-  **Kurze Lieferzeiten**



Qualität und die handwerkliche Perfektion, sowie die Zufriedenheit unserer Kunden sind für uns das Wichtigste!



Natur trifft Eleganz ...

Bitte eintreten!

Hier ist Ihnen der sprichwörtlich gute erste Eindruck gewiss. Die natürliche Balkeneiche in Kombination mit edlem Mattglas verleiht Ihrem Eingangsbereich einen natürlichen, eleganten Charme.

Das puristisch, zeitlose Design unterstreicht die Wirkung von handwerklich perfekt verarbeitetem teilmassiven Holz.

Mit der umfangreichen Typenauswahl ist die Planung jeder Raumsituation möglich.




SCHUHSCHRÄNKE

ca. 12 Paar Schuhe
1 Schubkasten / 2 Türen
4 Schuhgitterböden

ca. 16 Paar Schuhe
2 Schubkästen / 2 Türen
4 Schuhgitterböden

ca. 16 Paar Schuhe
1 Schubkasten
2 Klappen mit Schuhkörben



KOMMODEN

1 Schubkasten / 2 Türen
2 Holz-E-Böden,
verstellbar

2 Schubkästen / 2 Türen
2 Holz-E-Böden,
verstellbar



ART. NR. 882
B/H/T 72 / 105 / 37

ART. NR. 883
B/H/T 86 / 105 / 37

ART. NR. 874
B/H/T 101 / 113 / 31

ART. NR. 872
B/H/T 72 / 105 / 37

ART. NR. 873
B/H/T 86 / 105 / 37

MEHRZWECKSCHRÄNKE

1 Schubkasten / 1 Tür
3 Holz-E-Böden,
verstellbar

1 Schubkasten / 1 Tür
3 Holz-E-Böden,
verstellbar

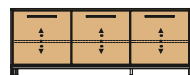
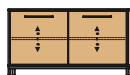
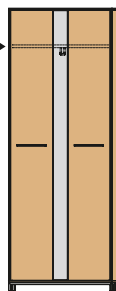
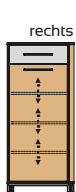
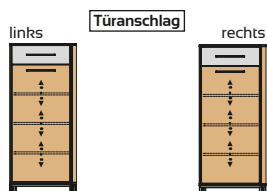
DIELENSCHRANK

2 Türen
1 Konstr.-Holzboden, fest
1 Kleiderstange

GARDEROBENBÄNKE

2 Türen
1 Holz-E-Boden,
verstellbar

3 Türen
2 Holz-E-Böden,
verstellbar



ART. NR. 870 li.
B/H/T 44 / 105 / 37

ART. NR. 871 re.
B/H/T 44 / 105 / 37

ART. NR. 878
B/H/T 72 / 195 / 37

ART. NR. 884
B/H/T 86 / 47 / 40

ART. NR. 885
B/H/T 127 / 47 / 40




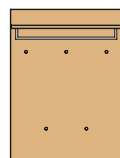
GARDEROBENPANELEE

1 Hutablage

1 Hutablage

1 Hutablage

1 Garderobenstange



EINLEGEBÖDEN – Eiche

VPE: 2 Stück

VPE: 2 Stück

VPE: 2 Stück



für Modelle
872/878

für Modell
873

für Modelle
870/871

ART. NR. 891
B/H/T 80 / 109 / 27

ART. NR. 892
B/H/T 42 / 183 / 27

ART. NR. 894
B/H/T 80 / 183 / 27



ART. NR. 893
B/H/T 60 / 170 / 10

ART. NR. 350-05
B/T 66,5 / 31

ART. NR. 950-05
B/H/T 80 / 32

ART. NR. 951-05
B/H/T 38,6 / 32

SPIEGEL



ART. NR. 886
B/H 41 / 82

ART. NR. 887
B/H 68 / 82

ART. NR. 888
B/H 82 / 82

ART. NR. 889
B/H 97 / 75

ART. NR. 890
B/H 41 / 140

BEZUGSTOFFE SITZKISSEN



für Modelle 884/885

AUSFÜHRUNGEN	FARB-NR.
Taupe	900-10
Nubukoptik Anthrazit	900-75
Anthrazit	900-95
Silbergrau	910-50
Beigebraun	910-80
B/H/T 80 / 4 / 38	

FARBKOMBINATIONEN

KORPUS/FRONT	ABSETZUNG	FARB-NR.
Eiche	Mattglas Weiß	72
	Mattglas Anthrazit	73
Balkeneiche	Mattglas Anthrazit	73

BÄNKE + PANEEL	FARB-NR.
Eiche Balkeneiche	71
PANEEL 893	FARB-NR.
Balkeneiche	71
SPIEGEL	FARB-NR.
Eiche	71

Produkt- und Technikdetails:

- Alle Schubkästen mit Vollauszug
- Maßangaben B/H/T in cm
- Abweichungen sind möglich!



Als Balkeneiche bezeichnet man ein urwüchsiges Eichenholz, dessen Oberfläche von natürlichen Verfärbungen und Astlöchern geprägt und von Wuchsrissen durchzogen ist. Diese Naturmerkmale machen jedes Möbelstück zu einem Unikat und sind daher kein Reklamationsgrund.



SET 1

- 874 | Schuhschrank
- 889 | Spiegel
- 893 | Garderobenpaneel

Eiche – Balkeneiche / Anthrazit



SET 2

- 884 | Garderobenbank
- 900 | Sitzkissen
- 891 | Garderobenpaneel
- 878 | Dielenschrank
- 882 | Schuhschrank
- 887 | Spiegel

Eiche – Balkeneiche / Weiß

SCHUHSCHRÄNKE

ca. 12 Paar Schuhe
1 Schubkasten / 2 Türen
4 Schuhgitterböden



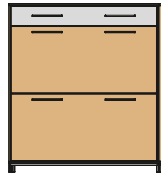
ART. NR. 882
B/H/T 72 / 105 / 37

ca. 16 Paar Schuhe
2 Schubkästen / 2 Türen
4 Schuhgitterböden



ART. NR. 883
B/H/T 86 / 105 / 37

ca. 16 Paar Schuhe
1 Schubkasten
2 Klappen mit Schuhkörben



ART. NR. 874
B/H/T 101 / 113 / 31

KOMMODEN

1 Schubkasten / 2 Türen
2 Holz-E-Böden,
verstellbar



ART. NR. 872
B/H/T 72 / 105 / 37

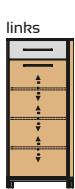
2 Schubkästen / 2 Türen
2 Holz-E-Böden,
verstellbar



ART. NR. 873
B/H/T 86 / 105 / 37

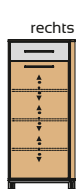
MEHRZWECKSCHRÄNKE

1 Schubkasten / 1 Tür
3 Holz-E-Böden,
verstellbar



ART. NR. 870 li.
B/H/T 44 / 105 / 37

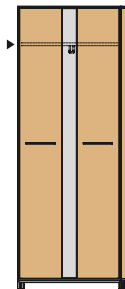
1 Schubkasten / 1 Tür
3 Holz-E-Böden,
verstellbar



ART. NR. 871 re.
B/H/T 44 / 105 / 37

DIELENSCHRANK

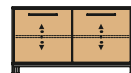
2 Türen
1 Konstr.-Holzboden, fest
1 Kleiderstange



ART. NR. 878
B/H/T 72 / 195 / 37

GARDEROBENBÄNKE

2 Türen
1 Holz-E-Boden,
verstellbar



ART. NR. 884
B/H/T 86 / 47 / 40


3 Türen
2 Holz-E-Böden,
verstellbar



ART. NR. 885
B/H/T 127 / 47 / 40

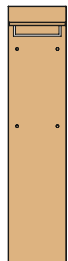
GARDEROBENPANELEE

1 Hutablage




ART. NR. 891
B/H/T 80 / 109 / 27

1 Hutablage




ART. NR. 892
B/H/T 42 / 183 / 27

1 Hutablage



ART. NR. 894
B/H/T 80 / 183 / 27

1 Garderobenstange



ART. NR. 893
B/H/T 60 / 170 / 10

EINLEGEBÖDEN – Eiche

VPE: 2 Stück



für Modelle
872/878

VPE: 2 Stück



für Modell
873

VPE: 2 Stück



für Modelle
870/871

ART. NR. 891
B/H/T 80 / 109 / 27

ART. NR. 892
B/H/T 42 / 183 / 27

ART. NR. 894
B/H/T 80 / 183 / 27

ART. NR. 893
B/H/T 60 / 170 / 10

ART. NR. 350-05
B/T 66,5 / 31

ART. NR. 950-05
B/H/T 80 / 32

ART. NR. 951-05
B/H/T 38,6 / 32


SPIEGEL




ART. NR. 886
B/H 41 / 82



ART. NR. 887
B/H 68 / 82



ART. NR. 888
B/H 82 / 82



ART. NR. 889
B/H 97 / 75



ART. NR. 890
B/H 41 / 140

BEZUGSTOFFE SITZKISSEN



für Modelle 884/885

AUSFÜHRUNGEN	FARB-NR.
Taupe	900-10
Nubukoptik Anthrazit	900-75
Anthrazit	900-95
Silbergrau	910-50
Beigebraun	910-80
B/H/T 80 / 4 / 38	

FARBKOMBINATIONEN

KORPUS/FRONT	ABSETZUNG	FARB-NR.
Eiche	Mattglas Weiß	72
	Mattglas Anthrazit	73
Balkeneiche	Mattglas Anthrazit	73

Als Balkeneiche bezeichnet man ein urwüchsiges Eichenholz, dessen Oberfläche von natürlichen Verfärbungen und Astlöchern geprägt und von Wuchsrissen durchzogen ist. Diese Naturmerkmale machen jedes Möbelstück zu einem Unikat und sind daher kein Reklamationsgrund.

BÄNKE + PANEEL	FARB-NR.
Eiche Balkeneiche	71
PANEEL 893	FARB-NR.
Balkeneiche	71
SPIEGEL	FARB-NR.
Eiche	71

Produkt- und Technikdetails:
 · Alle Schubkästen mit Vollauszug
 · Maßangaben B/H/T in cm
 – Abweichungen sind möglich!





SET 3

- 892 | Garderobenpaneel
- 873 | Kommode
- 888 | Spiegel

Eiche – Balkeneiche / Weiß



SET 4

- 878 | Dielenschrank
- 885 | Garderobenbank
- 900 | Sitzkissen
- 891 | Garderobenpaneel
- 871 | Mehrzweckschrank
- 886 | Spiegel


Eiche – Balkeneiche / Anthrazit

SCHUHSCHRÄNKE

ca. 12 Paar Schuhe
1 Schubkasten / 2 Türen
4 Schuhgitterböden

ca. 16 Paar Schuhe
2 Schubkästen / 2 Türen
4 Schuhgitterböden

ca. 16 Paar Schuhe
1 Schubkasten
2 Klappen mit Schuhkörben



KOMMODEN

1 Schubkasten / 2 Türen
2 Holz-E-Böden,
verstellbar

2 Schubkästen / 2 Türen
2 Holz-E-Böden,
verstellbar



ART. NR. 882
B/H/T 72 / 105 / 37

ART. NR. 883
B/H/T 86 / 105 / 37

ART. NR. 874
B/H/T 101 / 113 / 31

ART. NR. 872
B/H/T 72 / 105 / 37

ART. NR. 873
B/H/T 86 / 105 / 37

MEHRZWECKSCHRÄNKE

1 Schubkasten / 1 Tür
3 Holz-E-Böden,
verstellbar

1 Schubkasten / 1 Tür
3 Holz-E-Böden,
verstellbar

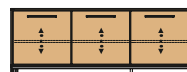
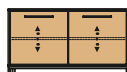
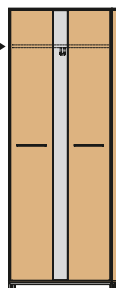
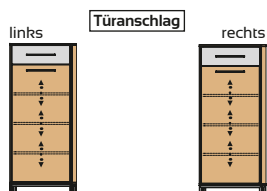
DIELENSCHRANK

2 Türen
1 Konstr.-Holzboden, fest
1 Kleiderstange

GARDEROBENBÄNKE

2 Türen
1 Holz-E-Boden,
verstellbar

3 Türen
2 Holz-E-Böden,
verstellbar



ART. NR. 870 li.
B/H/T 44 / 105 / 37

ART. NR. 871 re.
B/H/T 44 / 105 / 37

ART. NR. 878
B/H/T 72 / 195 / 37

ART. NR. 884
B/H/T 86 / 47 / 40

ART. NR. 885
B/H/T 127 / 47 / 40



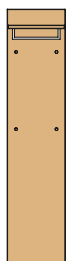
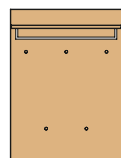
GARDEROBENPANEEL

1 Hutablage

1 Hutablage

1 Hutablage

1 Garderobenstange



EINLEGEBÖDEN – Eiche

VPE: 2 Stück

VPE: 2 Stück

VPE: 2 Stück



für Modelle
872/878

für Modell
873

für Modelle
870/871

ART. NR. 891
B/H/T 80 / 109 / 27

ART. NR. 892
B/H/T 42 / 183 / 27

ART. NR. 894
B/H/T 80 / 183 / 27



ART. NR. 893
B/H/T 60 / 170 / 10

ART. NR. 350-05
B/T 66,5 / 31

ART. NR. 950-05
B/H/T 80 / 32

ART. NR. 951-05
B/H/T 38,6 / 32

SPIEGEL



ART. NR. 886
B/H 41 / 82

ART. NR. 887
B/H 68 / 82

ART. NR. 888
B/H 82 / 82

ART. NR. 889
B/H 97 / 75

ART. NR. 890
B/H 41 / 140

BEZUGSTOFFE SITZKISSEN

für Modelle 884/885

AUSFÜHRUNGEN	FARB-NR.
Taupe	900-10
Nubukoptik Anthrazit	900-75
Anthrazit	900-95
Silbergrau	910-50
Beigebraun	910-80
B/H/T 80 / 4 / 38	

FARBKOMBINATIONEN

KORPUS/FRONT	ABSETZUNG	FARB-NR.
Eiche	Mattglas Weiß	72
	Mattglas Anthrazit	73
Balkeneiche	Mattglas Anthrazit	73

BÄNKE + PANEEL	FARB-NR.
Eiche Balkeneiche	71

PANEEL 893	FARB-NR.
Balkeneiche	71

SPIEGEL	FARB-NR.
Eiche	71

Als Balkeneiche bezeichnet man ein urwüchsiges Eichenholz, dessen Oberfläche von natürlichen Verfärbungen und Astlöchern geprägt und von Wuchsrissen durchzogen ist. Diese Naturmerkmale machen jedes Möbelstück zu einem Unikat und sind daher kein Reklamationsgrund.

Produkt- und Technikdetails:

- Alle Schubkästen mit Vollauszug
- Maßangaben B/H/T in cm
- Abweichungen sind möglich!





SET 5

- 885 | Garderobenbank
- 900 | Sitzkissen
- 891 | Garderobenpaneel
- 872 | Kommode
- 887 | Spiegel

Eiche – Balkeneiche / Anthrazit



SET 6

- 878 | Dielenschrank
- 885 | Garderobenbank
- 900 | Sitzkissen
- 891 | Garderobenpaneel
- 890 | Spiegel

Eiche – Balkeneiche / Weiß

SCHUHSCHRÄNKE

ca. 12 Paar Schuhe
1 Schubkasten / 2 Türen
4 Schuhgitterböden

ca. 16 Paar Schuhe
2 Schubkästen / 2 Türen
4 Schuhgitterböden

ca. 16 Paar Schuhe
1 Schubkasten
2 Klappen mit Schuhkörben



KOMMODEN

1 Schubkasten / 2 Türen
2 Holz-E-Böden,
verstellbar

2 Schubkästen / 2 Türen
2 Holz-E-Böden,
verstellbar



ART. NR. 882
B/H/T 72 / 105 / 37

ART. NR. 883
B/H/T 86 / 105 / 37

ART. NR. 874
B/H/T 101 / 113 / 31

ART. NR. 872
B/H/T 72 / 105 / 37

ART. NR. 873
B/H/T 86 / 105 / 37

MEHRZWECKSCHRÄNKE

1 Schubkasten / 1 Tür
3 Holz-E-Böden,
verstellbar

1 Schubkasten / 1 Tür
3 Holz-E-Böden,
verstellbar

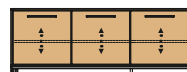
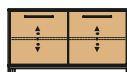
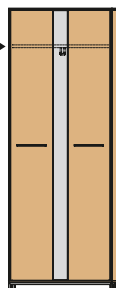
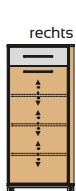
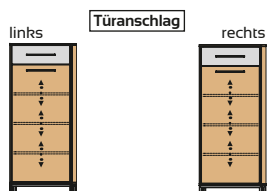
DIELENSCHRANK

2 Türen
1 Konstr.-Holzboden, fest
1 Kleiderstange

GARDEROBENBÄNKE

2 Türen
1 Holz-E-Boden,
verstellbar

3 Türen
2 Holz-E-Böden,
verstellbar



ART. NR. 870 li.
B/H/T 44 / 105 / 37

ART. NR. 871 re.
B/H/T 44 / 105 / 37

ART. NR. 878
B/H/T 72 / 195 / 37

ART. NR. 884
B/H/T 86 / 47 / 40

ART. NR. 885
B/H/T 127 / 47 / 40




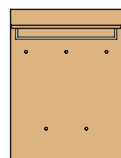
GARDEROBENPANELEE

1 Hutablage

1 Hutablage

1 Hutablage

1 Garderobenstange



EINLEGEBÖDEN – Eiche

VPE: 2 Stück

VPE: 2 Stück

VPE: 2 Stück



für Modelle
872/878

für Modell
873

für Modelle
870/871

ART. NR. 891
B/H/T 80 / 109 / 27

ART. NR. 892
B/H/T 42 / 183 / 27

ART. NR. 894
B/H/T 80 / 183 / 27



ART. NR. 893
B/H/T 60 / 170 / 10

ART. NR. 350-05
B/T 66,5 / 31

ART. NR. 950-05
B/H/T 80 / 32

ART. NR. 951-05
B/H/T 38,6 / 32

SPIEGEL



ART. NR. 886
B/H 41 / 82

ART. NR. 887
B/H 68 / 82

ART. NR. 888
B/H 82 / 82

ART. NR. 889
B/H 97 / 75

ART. NR. 890
B/H 41 / 140

BEZUGSTOFFE SITZKISSEN

für Modelle 884/885

AUSFÜHRUNGEN	FARB-NR.
Taupe	900-10
Nubukoptik Anthrazit	900-75
Anthrazit	900-95
Silbergrau	910-50
Beigebraun	910-80
B/H/T 80 / 4 / 38	

FARBKOMBINATIONEN

KORPUS/FRONT	ABSETZUNG	FARB-NR.
Eiche	Mattglas Weiß	72
	Mattglas Anthrazit	73

Als Balkeneiche bezeichnet man ein urwüchsiges Eichenholz, dessen Oberfläche von natürlichen Verfärbungen und Astlöchern geprägt und von Wuchsrissen durchzogen ist. Diese Naturmerkmale machen jedes Möbelstück zu einem Unikat und sind daher kein Reklamationsgrund.

BÄNKE + PANEEL	FARB-NR.
Eiche Balkeneiche	71
PANEEL 893	FARB-NR.
Balkeneiche	71
SPIEGEL	FARB-NR.
Eiche	71

Produkt- und Technikdetails:

- Alle Schubkästen mit Vollauszug
- Maßangaben B/H/T in cm
- Abweichungen sind möglich!





SET 7

- 878 | Dielenschrank
- 884 | Garderobenbank
- 900 | Sitzkissen

- 891 | Garderobenpaneel
- 871 | Mehrzweckschrank
- 886 | Spiegel

Eiche – Balkeneiche / Anthrazit



SET 8

- 894 | Garderobenpaneel
- 874 | Schuhschrank
- 889 | Spiegel

Eiche – Balkeneiche / Weiß

SCHUHSCHRÄNKE

ca. 12 Paar Schuhe
1 Schubkasten / 2 Türen
4 Schuhgitterböden

ca. 16 Paar Schuhe
2 Schubkästen / 2 Türen
4 Schuhgitterböden

ca. 16 Paar Schuhe
1 Schubkasten
2 Klappen mit Schuhkörben



KOMMODEN

1 Schubkasten / 2 Türen
2 Holz-E-Böden,
verstellbar

2 Schubkästen / 2 Türen
2 Holz-E-Böden,
verstellbar



ART. NR. 882
B/H/T 72 / 105 / 37

ART. NR. 883
B/H/T 86 / 105 / 37

ART. NR. 874
B/H/T 101 / 113 / 31

ART. NR. 872
B/H/T 72 / 105 / 37

ART. NR. 873
B/H/T 86 / 105 / 37

MEHRZWECKSCHRÄNKE

1 Schubkasten / 1 Tür
3 Holz-E-Böden,
verstellbar

1 Schubkasten / 1 Tür
3 Holz-E-Böden,
verstellbar

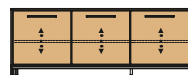
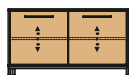
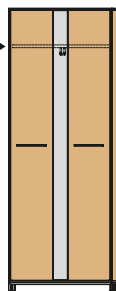
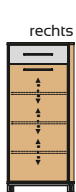
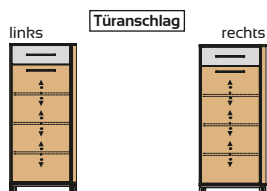
DIELENSCHRANK

2 Türen
1 Konstr.-Holzboden, fest
1 Kleiderstange

GARDEROBENBÄNKE

2 Türen
1 Holz-E-Boden,
verstellbar

3 Türen
2 Holz-E-Böden,
verstellbar



ART. NR. 870 li.
B/H/T 44 / 105 / 37

ART. NR. 871 re.
B/H/T 44 / 105 / 37

ART. NR. 878
B/H/T 72 / 195 / 37

ART. NR. 884
B/H/T 86 / 47 / 40

ART. NR. 885
B/H/T 127 / 47 / 40




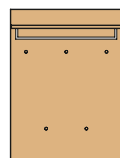
GARDEROBENPANELEE

1 Hutablage

1 Hutablage

1 Hutablage

1 Garderobenstange



EINLEGEBÖDEN – Eiche

VPE: 2 Stück

VPE: 2 Stück

VPE: 2 Stück



für Modelle
872/878

für Modell
873

für Modelle
870/871

ART. NR. 891
B/H/T 80 / 109 / 27

ART. NR. 892
B/H/T 42 / 183 / 27

ART. NR. 894
B/H/T 80 / 183 / 27



ART. NR. 893
B/H/T 60 / 170 / 10

ART. NR. 350-05
B/T 66,5 / 31

ART. NR. 950-05
B/H/T 80 / 32

ART. NR. 951-05
B/H/T 38,6 / 32

SPIEGEL



ART. NR. 886
B/H 41 / 82

ART. NR. 887
B/H 68 / 82

ART. NR. 888
B/H 82 / 82

ART. NR. 889
B/H 97 / 75

ART. NR. 890
B/H 41 / 140

BEZUGSTOFFE SITZKISSEN



für Modelle 884/885

AUSFÜHRUNGEN	FARB-NR.
Taupe	900-10
Nubukoptik Anthrazit	900-75
Anthrazit	900-95
Silbergrau	910-50
Beigebraun	910-80
B/H/T 80 / 4 / 38	

FARBKOMBINATIONEN

KORPUS/FRONT	ABSETZUNG	FARB-NR.
Eiche	Mattglas Weiß	72
	Mattglas Anthrazit	73
Balkeneiche	Mattglas Anthrazit	73

BÄNKE + PANEEL	FARB-NR.
Eiche Balkeneiche	71
PANEEL 893	FARB-NR.
Balkeneiche	71
SPIEGEL	FARB-NR.
Eiche	71

Produkt- und Technikdetails:

- Alle Schubkästen mit Vollauszug
- Maßangaben B/H/T in cm
- Abweichungen sind möglich!



Als Balkeneiche bezeichnet man ein urwüchsiges Eichenholz, dessen Oberfläche von natürlichen Verfärbungen und Astlöchern geprägt und von Wuchsrissen durchzogen ist. Diese Naturmerkmale machen jedes Möbelstück zu einem Unikat und sind daher kein Reklamationsgrund.



SET 9

- 892 | Garderobenpaneel
- 883 | Schuhschrank
- 888 | Spiegel
- 878 | Dielenschrank

Eiche – Balkeneiche / Anthrazit



SET 10

- 872 | Kommode
- 887 | Spiegel
- 893 | Garderobenpaneel

Eiche – Balkeneiche / Weiß

SCHUHSCHRÄNKE

ca. 12 Paar Schuhe
1 Schubkasten / 2 Türen
4 Schuhgitterböden

ca. 16 Paar Schuhe
2 Schubkästen / 2 Türen
4 Schuhgitterböden

ca. 16 Paar Schuhe
1 Schubkasten
2 Klappen mit Schuhkörben



KOMMODEN

1 Schubkasten / 2 Türen
2 Holz-E-Böden,
verstellbar

2 Schubkästen / 2 Türen
2 Holz-E-Böden,
verstellbar



ART. NR. 882
B/H/T 72 / 105 / 37

ART. NR. 883
B/H/T 86 / 105 / 37

ART. NR. 874
B/H/T 101 / 113 / 31

ART. NR. 872
B/H/T 72 / 105 / 37

ART. NR. 873
B/H/T 86 / 105 / 37

MEHRZWECKSCHRÄNKE

1 Schubkasten / 1 Tür
3 Holz-E-Böden,
verstellbar

1 Schubkasten / 1 Tür
3 Holz-E-Böden,
verstellbar

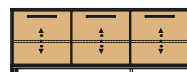
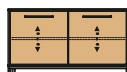
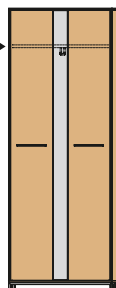
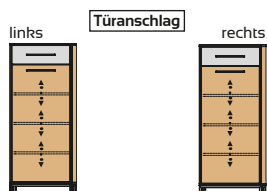
DIELENSCHRANK

2 Türen
1 Konstr.-Holzboden, fest
1 Kleiderstange

GARDEROBENBÄNKE

2 Türen
1 Holz-E-Boden,
verstellbar

3 Türen
2 Holz-E-Böden,
verstellbar



ART. NR. 870 li.
B/H/T 44 / 105 / 37

ART. NR. 871 re.
B/H/T 44 / 105 / 37

ART. NR. 878
B/H/T 72 / 195 / 37

ART. NR. 884
B/H/T 86 / 47 / 40

ART. NR. 885
B/H/T 127 / 47 / 40



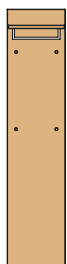
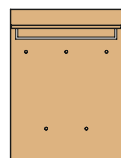
GARDEROBENPANEEL

1 Hutablage

1 Hutablage

1 Hutablage

1 Garderobenstange



EINLEGEBODEN – Eiche

VPE: 2 Stück

VPE: 2 Stück

VPE: 2 Stück



für Modelle
872/878

für Modell
873

für Modelle
870/871

ART. NR. 891
B/H/T 80 / 109 / 27

ART. NR. 892
B/H/T 42 / 183 / 27

ART. NR. 894
B/H/T 80 / 183 / 27



ART. NR. 893
B/H/T 60 / 170 / 10

ART. NR. 350-05
B/T 66,5 / 31

ART. NR. 950-05
B/H/T 80 / 32

ART. NR. 951-05
B/H/T 38,6 / 32

SPIEGEL



ART. NR. 886
B/H 41 / 82

ART. NR. 887
B/H 68 / 82

ART. NR. 888
B/H 82 / 82

ART. NR. 889
B/H 97 / 75

ART. NR. 890
B/H 41 / 140

BEZUGSTOFFE SITZKISSEN



für Modelle 884/885

AUSFÜHRUNGEN	FARB-NR.
Taupe	900-10
Nubukoptik Anthrazit	900-75
Anthrazit	900-95
Silbergrau	910-50
Beigebraun	910-80
B/H/T 80 / 4 / 38	

FARBKOMBINATIONEN

KORPUS/FRONT	ABSETZUNG	FARB-NR.
Eiche	Mattglas Weiß	72
	Mattglas Anthrazit	73
Balkeneiche	Mattglas Anthrazit	73

BÄNKE + PANEEL	FARB-NR.
Eiche Balkeneiche	71
PANEEL 893	FARB-NR.
Balkeneiche	71
SPIEGEL	FARB-NR.
Eiche	71

Produkt- und Technikdetails:

- Alle Schubkästen mit Vollauszug
- Maßangaben B/H/T in cm
- Abweichungen sind möglich!



Als Balkeneiche bezeichnet man ein urwüchsiges Eichenholz, dessen Oberfläche von natürlichen Verfärbungen und Astlöchern geprägt und von Wuchsrissen durchzogen ist. Diese Naturmerkmale machen jedes Möbelstück zu einem Unikat und sind daher kein Reklamationsgrund.



SET 11

894 | Garderobenpaneel
871 | Mehrzweckschrank
886 | Spiegel

Eiche – Balkeneiche / Anthrazit



SET 12

884 | Garderobenbank
900 | Sitzkissen
891 | Garderobenpaneel
871 | Mehrzweckschrank
886 | Spiegel


Eiche – Balkeneiche / Weiß

SCHUHSCHRÄNKE

ca. 12 Paar Schuhe
1 Schubkasten / 2 Türen
4 Schuhgitterböden

ca. 16 Paar Schuhe
2 Schubkästen / 2 Türen
4 Schuhgitterböden

ca. 16 Paar Schuhe
1 Schubkasten
2 Klappen mit Schuhkörben



KOMMODEN

1 Schubkasten / 2 Türen
2 Holz-E-Böden,
verstellbar

2 Schubkästen / 2 Türen
2 Holz-E-Böden,
verstellbar



ART. NR. 882
B/H/T 72 / 105 / 37

ART. NR. 883
B/H/T 86 / 105 / 37

ART. NR. 874
B/H/T 101 / 113 / 31

ART. NR. 872
B/H/T 72 / 105 / 37

ART. NR. 873
B/H/T 86 / 105 / 37

MEHRZWECKSCHRÄNKE

1 Schubkasten / 1 Tür
3 Holz-E-Böden,
verstellbar

1 Schubkasten / 1 Tür
3 Holz-E-Böden,
verstellbar

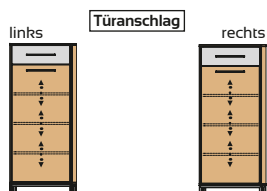
DIELENSCHRANK

2 Türen
1 Konstr.-Holzboden, fest
1 Kleiderstange

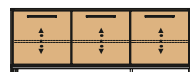
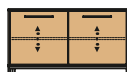
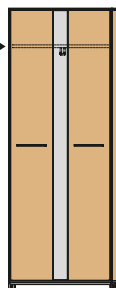
GARDEROBENBÄNKE

2 Türen
1 Holz-E-Boden,
verstellbar

3 Türen
2 Holz-E-Böden,
verstellbar



Türanschlag



ART. NR. 870 li.
B/H/T 44 / 105 / 37

ART. NR. 871 re.
B/H/T 44 / 105 / 37

ART. NR. 878
B/H/T 72 / 195 / 37

ART. NR. 884
B/H/T 86 / 47 / 40

ART. NR. 885
B/H/T 127 / 47 / 40



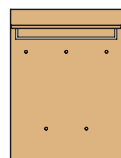
GARDEROBENPANELEE

1 Hutablage

1 Hutablage

1 Hutablage

1 Garderobenstange



EINLEGEBÖDEN – Eiche

VPE: 2 Stück

VPE: 2 Stück

VPE: 2 Stück



für Modelle
872/878

für Modell
873

für Modelle
870/871

ART. NR. 891
B/H/T 80 / 109 / 27

ART. NR. 892
B/H/T 42 / 183 / 27

ART. NR. 894
B/H/T 80 / 183 / 27


ART. NR. 893
B/H/T 60 / 170 / 10

ART. NR. 350-05
B/T 66,5 / 31

ART. NR. 950-05
B/H/T 80 / 32

ART. NR. 951-05
B/H/T 38,6 / 32

SPIEGEL



ART. NR. 886
B/H 41 / 82

ART. NR. 887
B/H 68 / 82

ART. NR. 888
B/H 82 / 82

ART. NR. 889
B/H 97 / 75

ART. NR. 890
B/H 41 / 140

BEZUGSTOFFE SITZKISSEN

für Modelle 884/885

AUSFÜHRUNGEN	FARB-NR.
Taupe	900-10
Nubukoptik Anthrazit	900-75
Anthrazit	900-95
Silbergrau	910-50
Beigebraun	910-80
B/H/T 80 / 4 / 38	

FARBKOMBINATIONEN

KORPUS/FRONT	ABSETZUNG	FARB-NR.
Eiche	Mattglas Weiß	72
	Mattglas Anthrazit	73
Balkeneiche	Mattglas Anthrazit	73

Als Balkeneiche bezeichnet man ein urwüchsiges Eichenholz, dessen Oberfläche von natürlichen Verfärbungen und Astlöchern geprägt und von Wuchsrissen durchzogen ist. Diese Naturmerkmale machen jedes Möbelstück zu einem Unikat und sind daher kein Reklamationsgrund.

BÄNKE + PANEEL	FARB-NR.
Eiche Balkeneiche	71
PANEEL 893	FARB-NR.
Balkeneiche	71
SPIEGEL	FARB-NR.
Eiche	71

Produkt- und Technikdetails:

- Alle Schubkästen mit Vollauszug
- Maßangaben B/H/T in cm
- Abweichungen sind möglich!





SET 13

878 | Dielenschrank
884 | Garderobenbank
900 | Sitzkissen

891 | Garderobenpaneel
874 | Schuhschrank
889 | Spiegel

Eiche – Balkeneiche / Weiß



SET 14

884 | Garderobenbank
900 | Sitzkissen
891 | Garderobenpaneel

873 | Kommode
888 | Spiegel

Eiche – Balkeneiche / Anthrazit

Korpus Lack weiß oder Eiche bianco furniert,
wahlweise mit Glasfronten in Optiweiß, Taupe oder Anthrazit.

PRODUKTINFORMATION

DESIGN & AUSFÜHRUNGEN

KORPUS	Außenseiten Echtholz furniert in Eiche bianco. Weißer Korpus: lackierte Trägerplatte / Oberplatte MDF lackiert.
FRONTEN	Farbige Glasfronten in Anthrazit, Optiweiß und Taupe. Griffe und Garderobenhaken aus Metall im Farbton Chrom matt. Alle Glasfronten, Paneele und Spiegel umlaufend mit alufarbenen Rahmen. Hutablagen in Eiche bianco oder Lack weiß.

TECHNIK

SCHUBKÄSTEN	Vollauszug Schubkastenschienen mit Selbsteinzug und Dämpfung.
SCHUHKÖRBE	Aus Metall mit zusätzlichem, variablen Trenngitter, pulverbeschichtet.
SCHUHGITTERBÖDEN	Aus Metall, pulverbeschichtet.
SCHARNIERE	Scharniere für Türen und Klappen aus Metall mit integrierter Dämpfung.
OBERFLÄCHE	Lackierung der Furnierflächen wird mit umweltfreundlichen und lösemittelfreien Lacken vorgenommen. Alle Glasfronten sind auf der Rückseite lackiert. Hochwertiges Spezialglas bei Fronten in Optiweiß und Taupe.
VERPACKUNG / MONTAGE	Alle Modelle werden montiert in einem Kolti kartonverpackt geliefert. Griffe und Garderobenhaken müssen angeschraubt werden. Garderobepaneele müssen mit Hutablage und Bügel verschraubt werden. Wandbefestigungsmaterial für Paneele und Spiegel werden mitgeliefert. Montageskizzen werden mitgeliefert.
SONSTIGES	Sonderanfertigungen sind nur auf Anfrage möglich. Artikel-Nummer + Farb-Nummer = Bestellnummer Beispiele: · Hängeschrank 327 + Farb-Nummer 49 (Eiche bianco – Optiweiß) = Bestellnummer 327-49 · Spiegel 337 + Farb-Nummer 10 (Taupe) = Bestellnummer 337-10

Erfolgreicher verkaufen:




Diese 3 PLUS-Punkte

bieten zusätzliche Kaufanreize ...

-  **Made in Germany**
-  **Aufgebaute Ware**
-  **Kurze Lieferzeiten**



Qualität und die handwerkliche Perfektion, sowie die Zufriedenheit unserer Kunden sind für uns das Wichtigste!



Ein hochglänzender Empfang ...

Innovatives Design mit lackierten Glasfronten im Kontrast mit Lack weißen oder echtholz-furnierten Korpuselementen in Eiche bianco.

Garderobenpaneele und Spiegel in Kombination mit den schwebend wirkenden Hängeschränken ergeben ein sehr modern und leicht anmutendes Erscheinungsbild.



HÄNGESCHUHSCHRÄNKE

ca. 6 Paar Schuhe
1 Schubkasten
1 Klappe mit Schuhkorb



ca. 12 Paar Schuhe
2 Schubkästen
2 Klappen mit Schuhkörben



ca. 12 Paar Schuhe
1 Schubkasten / 2 Türen
1 Klappe mit Schuhkorb
4 Holz-E-Böden, verstellbar



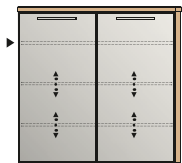
ART. NR. 323
B/H/T 61 / 62 / 31

ART. NR. 325
B/H/T 121 / 62 / 31

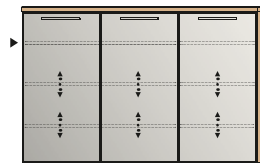
ART. NR. 328
B/H/T 121 / 62 / 31

HÄNGESCHUHKOMMODEN

ca. 16 Paar Schuhe
2 Türen
▶ 1 Konstr.-Holzboden, fest
2 Holz-E-Böden, verstellbar



ca. 24 Paar Schuhe
3 Türen
▶ 2 Konstr.-Holzböden, fest
4 Holz-E-Böden, verstellbar



HÄNGESCHRANK

2 Türen
▶ 1 Konstr.-Holzboden, fest
1 Kleiderstange



EINLEGEBÖDEN

VPE: 2 Stück

für Modell 327
353-05 Eiche
353-30 Weiß

ART. NR. 315
B/H/T 84 / 83 / 37

ART. NR. 316
B/H/T 126 / 83 / 37

ART. NR. 327
B/H/T 61 / 170 / 31

ART. NR. 353
B/T 56,5 / 25

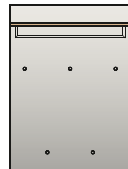
GARDEROBENBANK

2 Türen
1 Holz-E-Boden, verstellbar



GARDEROBENPANEELE

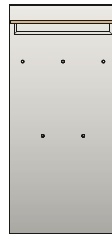
1 Hutablage



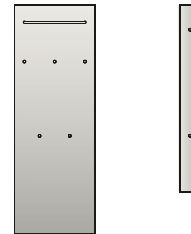
1 Hutablage



1 Hutablage



1 Garderobenstange



ART. NR. 319
B/H/T 84 / 45 / 40

ART. NR. 333
B/H/T 80 / 109 / 27


ART. NR. 332
B/H/T 42 / 170 / 27

ART. NR. 334
B/H/T 80 / 170 / 27

ART. NR. 330
B/H/T 60 / 170 / 10

ART. NR. 331
B/H/T 16 / 140 / 7

SPIEGEL Spiegelmontage längs oder quer möglich!



ART. NR. 337
B/H 60 / 77

ART. NR. 338
B/H 80 / 77

ART. NR. 335
B/H 120 / 77

ART. NR. 336
B/H 120 / 60

ART. NR. 339
B/H 80 / 60

BEZUGSTOFFE SITZKISSEN

für Modell 319

AUSFÜHRUNGEN	FARB-NR.
Taupe	900-10
Nubukoptik Anthrazit	900-75
Anthrazit	900-95
Beigebraun	910-80
B/H/T 80/4/38	

FARBKOMBINATIONEN

KORPUS	FRONT	FARB-NR.
Lack weiß	Optiweiß	30
	Taupe	31
	Anthrazit	39

KORPUS	FRONT	FARB-NR.
Eiche bianco	Optiweiß	49
	Taupe	41
	Anthrazit	52

SPIEGEL + PANEELE 330 + 331	FARB-NR.
Optiweiß	30
Taupe	10
Anthrazit	90

Produkt- und Technikdetails:
 · Alle Schubkästen mit Vollauszug
 · Maßangaben B/H/T in cm
 – Abweichungen sind möglich!





SET 1

- 332 | Garderobenpaneel
- 325 | Hängeschuhschrank
- 335 | Spiegel
- 327 | Hängeschrank

Lack weiß / Anthrazit



SET 2

- 316 | Hängeschuhkommode
- 335 | Spiegel
- 330 | Garderobenpaneel

Eiche bianco / Taupe

HÄNGESCHUHSCHRÄNKE

ca. 6 Paar Schuhe
1 Schubkasten
1 Klappe mit Schuhkorb



ca. 12 Paar Schuhe
2 Schubkästen
2 Klappen mit Schuhkörben



ca. 12 Paar Schuhe
1 Schubkasten / 2 Türen
1 Klappe mit Schuhkorb
4 Holz-E-Böden, verstellbar



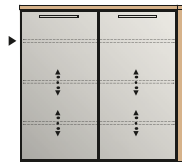
ART. NR. 323
B/H/T 61 / 62 / 31

ART. NR. 325
B/H/T 121 / 62 / 31

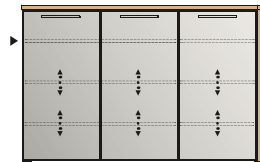
ART. NR. 328
B/H/T 121 / 62 / 31

HÄNGESCHUHKOMMODEN

ca. 16 Paar Schuhe
2 Türen
▶ 1 Konstr.-Holzboden, fest
2 Holz-E-Böden, verstellbar



ca. 24 Paar Schuhe
3 Türen
▶ 2 Konstr.-Holzböden, fest
4 Holz-E-Böden, verstellbar



HÄNGESCHRANK

2 Türen
▶ 1 Konstr.-Holzboden, fest
1 Kleiderstange



EINLEGEBÖDEN

VPE: 2 Stück

für Modell 327
353-05 Eiche
353-30 Weiß

ART. NR. 315
B/H/T 84 / 83 / 37

ART. NR. 316
B/H/T 126 / 83 / 37

ART. NR. 327
B/H/T 61 / 170 / 31

ART. NR. 353
B/T 56,5 / 25

GARDEROBENBANK

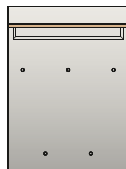
2 Türen
1 Holz-E-Boden, verstellbar



ART. NR. 319
B/H/T 84 / 45 / 40

GARDEROBENPANEELE

1 Hutablage




ART. NR. 333
B/H/T 80 / 109 / 27

1 Hutablage



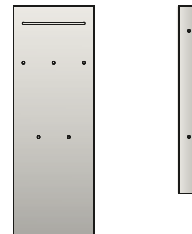
ART. NR. 332
B/H/T 42 / 170 / 27

1 Hutablage



ART. NR. 334
B/H/T 80 / 170 / 27

1 Garderobenstange




ART. NR. 330
B/H/T 60 / 170 / 10

ART. NR. 331
B/H/T 16 / 140 / 7

SPIEGEL

Spiegelmontage längs oder quer möglich!



ART. NR. 337
B/H 60 / 77

ART. NR. 338
B/H 80 / 77

ART. NR. 335
B/H 120 / 77

ART. NR. 336
B/H 120 / 60

ART. NR. 339
B/H 80 / 60

BEZUGSTOFFE SITZKISSEN

für Modell 319

AUSFÜHRUNGEN	FARB-NR.
Taupe	900-10
Nubukoptik Anthrazit	900-75
Anthrazit	900-95
Beigebraun	910-80
B/H/T 80 / 4 / 38	

FARBKOMBINATIONEN

KORPUS	FRONT	FARB-NR.
Lack weiß	Optiweiß	30
	Taupe	31
	Anthrazit	39

KORPUS	FRONT	FARB-NR.
Eiche bianco	Optiweiß	49
	Taupe	41
	Anthrazit	52

SPIEGEL + PANEELE 330 + 331	FARB-NR.
Optiweiß	30
Taupe	10
Anthrazit	90

Produkt- und Technikdetails:
 · Alle Schubkästen mit Vollauszug
 · Maßangaben B/H/T in cm
 – Abweichungen sind möglich!





SET 3

- 328 | Hängeschuhschrank
- 335 | Spiegel
- 332 | Garderobenpaneel

Eiche bianco / Optiweiß



SET 4

- 315 | Hängeschuhkommode
- 338 | Spiegel
- 334 | Garderobenpaneel

Eiche bianco / Anthrazit

HÄNGESCHUHSCHRÄNKE

ca. 6 Paar Schuhe
1 Schubkasten
1 Klappe mit Schuhkorb



ca. 12 Paar Schuhe
2 Schubkästen
2 Klappen mit Schuhkörben



ca. 12 Paar Schuhe
1 Schubkasten / 2 Türen
1 Klappe mit Schuhkorb
4 Holz-E-Böden, verstellbar



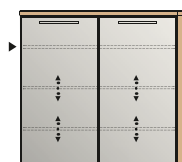
ART. NR. 323
B/H/T 61 / 62 / 31

ART. NR. 325
B/H/T 121 / 62 / 31

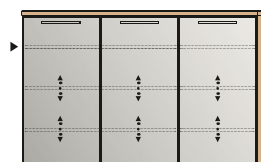
ART. NR. 328
B/H/T 121 / 62 / 31

HÄNGESCHUHKOMMODEN

ca. 16 Paar Schuhe
2 Türen
▶ 1 Konstr.-Holzboden, fest
2 Holz-E-Böden, verstellbar

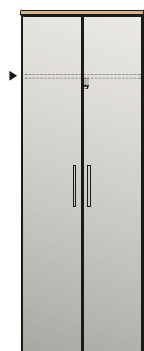


ca. 24 Paar Schuhe
3 Türen
▶ 2 Konstr.-Holzböden, fest
4 Holz-E-Böden, verstellbar



HÄNGESCHRANK

2 Türen
▶ 1 Konstr.-Holzboden, fest
1 Kleiderstange



EINLEGEBÖDEN

VPE: 2 Stück



für Modell 327
353-05 Eiche
353-30 Weiß

ART. NR. 315
B/H/T 84 / 83 / 37

ART. NR. 316
B/H/T 126 / 83 / 37

ART. NR. 327
B/H/T 61 / 170 / 31

ART. NR. 353
B/T 56,5 / 25

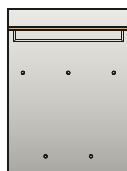
GARDEROBENBANK

2 Türen
1 Holz-E-Boden, verstellbar



GARDEROBENPANEELE


1 Hutablage



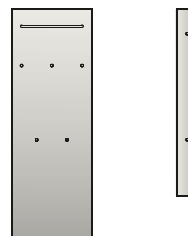
1 Hutablage



1 Hutablage



1 Garderobenstange



ART. NR. 319
B/H/T 84 / 45 / 40

ART. NR. 333
B/H/T 80 / 109 / 27

ART. NR. 332
B/H/T 42 / 170 / 27


ART. NR. 334
B/H/T 80 / 170 / 27

ART. NR. 330
B/H/T 60 / 170 / 10

ART. NR. 331
B/H/T 16 / 140 / 7

SPIEGEL

Spiegelmontage längs oder quer möglich!



ART. NR. 337
B/H 60 / 77

ART. NR. 338
B/H 80 / 77

ART. NR. 335
B/H 120 / 77

ART. NR. 336
B/H 120 / 60

ART. NR. 339
B/H 80 / 60

BEZUGSTOFFE SITZKISSEN

für Modell 319

AUSFÜHRUNGEN	FARB-NR.
Taupe	900-10
Nubukoptik Anthrazit	900-75
Anthrazit	900-95
Beigebraun	910-80
B/H/T 80/4/38	

FARBKOMBINATIONEN

KORPUS	FRONT	FARB-NR.
Lack weiß	Optiweiß	30
	Taupe	31
	Anthrazit	39

KORPUS	FRONT	FARB-NR.
Eiche bianco	Optiweiß	49
	Taupe	41
	Anthrazit	52

SPIEGEL + PANEELE 330 + 331	FARB-NR.
Optiweiß	30
Taupe	10
Anthrazit	90

Produkt- und Technikdetails:

- Alle Schubkästen mit Vollauszug
- Maßangaben B/H/T in cm
- Abweichungen sind möglich!





SET 5

- 330 | Garderobenpaneel
- 315 | Hängeschuhkommode
- 338 | Spiegel

Lack weiß / Anthrazit



SET 6

- 327 | Hängeschrank
- 319 | Garderobenbank
- 900 | Sitzkissen
- 333 | Garderobenpaneel
- 323 | Hängeschuhschrank
- 337 | Spiegel

Lack weiß / Taupe

HÄNGESCHUHSCHRÄNKE

ca. 6 Paar Schuhe
1 Schubkasten
1 Klappe mit Schuhkorb



ca. 12 Paar Schuhe
2 Schubkästen
2 Klappen mit Schuhkörben



ca. 12 Paar Schuhe
1 Schubkasten / 2 Türen
1 Klappe mit Schuhkorb
4 Holz-E-Böden, verstellbar



ART. NR. 323
B/H/T 61 / 62 / 31

ART. NR. 325
B/H/T 121 / 62 / 31

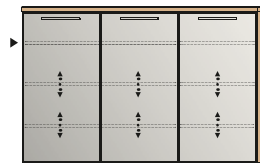
ART. NR. 328
B/H/T 121 / 62 / 31

HÄNGESCHUHKOMMODEN

ca. 16 Paar Schuhe
2 Türen
▶ 1 Konstr.-Holzboden, fest
2 Holz-E-Böden, verstellbar



ca. 24 Paar Schuhe
3 Türen
▶ 2 Konstr.-Holzböden, fest
4 Holz-E-Böden, verstellbar



HÄNGESCHRANK

2 Türen
▶ 1 Konstr.-Holzboden, fest
1 Kleiderstange



EINLEGEBÖDEN

VPE: 2 Stück

für Modell 327
353-05 Eiche
353-30 Weiß

ART. NR. 315
B/H/T 84 / 83 / 37

ART. NR. 316
B/H/T 126 / 83 / 37

ART. NR. 327
B/H/T 61 / 170 / 31

ART. NR. 353
B/T 56,5 / 25

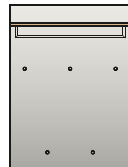
GARDEROBENBANK

2 Türen
1 Holz-E-Boden, verstellbar



GARDEROBENPANEELE

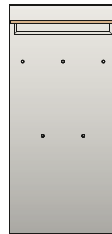
1 Hutablage



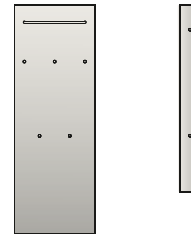
1 Hutablage



1 Hutablage



1 Garderobenstange



ART. NR. 319
B/H/T 84 / 45 / 40

ART. NR. 333
B/H/T 80 / 109 / 27


ART. NR. 332
B/H/T 42 / 170 / 27

ART. NR. 334
B/H/T 80 / 170 / 27

ART. NR. 330
B/H/T 60 / 170 / 10

ART. NR. 331
B/H/T 16 / 140 / 7

SPIEGEL Spiegelmontage längs oder quer möglich!



ART.	NR. 337	NR. 338	NR. 335	NR. 336	NR. 339
B/H	60 / 77	80 / 77	120 / 77	120 / 60	80 / 60

BEZUGSTOFFE SITZKISSEN

für Modell 319

AUSFÜHRUNGEN	FARB-NR.
Taupe	900-10
Nubukoptik Anthrazit	900-75
Anthrazit	900-95
Beigebraun	910-80
B/H/T 80 / 4 / 38	

FARBKOMBINATIONEN

KORPUS	FRONT	FARB-NR.
Lack weiß	Optiweiß	30
	Taupe	31
	Anthrazit	39

KORPUS	FRONT	FARB-NR.
Eiche bianco	Optiweiß	49
	Taupe	41
	Anthrazit	52

SPIEGEL + PANEELE 330 + 331	FARB-NR.
Optiweiß	30
Taupe	10
Anthrazit	90

Produkt- und Technikdetails:
 · Alle Schubkästen mit Vollauszug
 · Maßangaben B/H/T in cm
 – Abweichungen sind möglich!





SET 7

- 330 | Garderobenpaneel
- 323 | Hängeschuhschrank
- 337 | Spiegel

Eiche bianco / Taupe



SET 8

- 331 | Garderobenpaneel
- 328 | Hängeschuhschrank
- 335 | Spiegel
- 331 | Garderobenpaneel

Lack weiß / Optiweiß

Korpus Lack weiß oder Eiche bianco furniert,
wahlweise mit Glasfronten in Optiweiß, Taupe oder Anthrazit.

PRODUKTINFORMATION

DESIGN & AUSFÜHRUNGEN

KORPUS	Außenseiten Echtholz furniert in Eiche bianco. Weißer Korpus: lackierte Trägerplatte / Oberplatte MDF lackiert. Metallgestell mit Pulverlack-Beschichtung.
FRONTEN	Farbige Glasfronten in Anthrazit, Optiweiß und Taupe. Griffe und Garderobenhaken aus Metall im Farbton Chrom matt. Alle Glasfronten, Paneele und Spiegel umlaufend mit alufarbigen Rahmen. Hutablagen in Eiche bianco oder Lack weiß.

TECHNIK

SCHUBKÄSTEN	Vollauszug Schubkastenschienen mit Selbsteinzug und Dämpfung.
SCHUHKÖRBE	Aus Metall mit zusätzlichem, variablen Trenngitter, pulverbeschichtet.
SCHUHGITTERBÖDEN	Aus Metall, pulverbeschichtet.
SCHARNIERE	Scharniere für Türen und Klappen aus Metall mit integrierter Dämpfung.
OBERFLÄCHE	Lackierung der Furnierflächen wird mit umweltfreundlichen und lösemittelfreien Lacken vorgenommen. Alle Glasfronten sind auf der Rückseite lackiert. Hochwertiges Spezialglas bei Fronten in Optiweiß und Taupe.
VERPACKUNG / MONTAGE	Alle Modelle werden montiert in einem Kolti kartonverpackt geliefert. Griffe und Garderobenhaken müssen angeschraubt werden. Garderobenpaneele müssen mit Hutablage und Bügel verschraubt werden. Wandbefestigungsmaterial für Paneele und Spiegel werden mitgeliefert. Montageskizzen werden mitgeliefert.
SONSTIGES	Sonderanfertigungen sind nur auf Anfrage möglich. Artikel-Nummer + Farb-Nummer = Bestellnummer Beispiele: · Schuhschrank 314 + Farb-Nummer 49 (Eiche bianco – Optiweiß) = Bestellnummer 314-49 · Spiegel 337 + Farb-Nummer 90 (Anthrazit) = Bestellnummer 337-90

Erfolgreicher verkaufen:



Diese 3 PLUS-Punkte

bieten zusätzliche Kaufanreize ...

-  **Made in Germany**
-  **Aufgebaute Ware**
-  **Kurze Lieferzeiten**



Qualität und die handwerkliche Perfektion, sowie die Zufriedenheit unserer Kunden sind für uns das Wichtigste!



Modern, variantenreich und kombinationsstark ...

Große Gestaltungsvielfalt für jede Raumsituation!

Ob groß oder klein, egal wie Sie sich entscheiden: Das Design, der praktische Nutzen und natürlich die Verarbeitungsqualität sind immer hervorragend.

- Moderne Glasfronten kombiniert mit Lack weißem bzw. echtholzfurniertem Korpus in Eiche bianco.

- Praktische Klappen mit Softclose – natürlich auch bei allen Türen und Schubkästen.



SET 1

334 | Garderobenpaneel
314 | Schuhschrank
335 | Spiegel

Lack weiß / Optiweiß

SCHUHSCHRÄNKE

ca. 12 Paar Schuhe
1 Schubkasten
2 Klappen mit Schuhkörben



ca. 24 Paar Schuhe
2 Schubkästen
4 Klappen mit Schuhkörben



ca. 20 Paar Schuhe
1 Schubkasten / 2 Türen
2 Klappen mit Schuhkörben
6 Holz-E-Böden, verstellbar



ca. 16 Paar Schuhe
2 Schubkästen / 2 Türen
4 Schuhgitterböden



ART. NR. 310
B/H/T 61 / 108 / 31

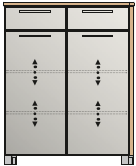
ART. NR. 314
B/H/T 121 / 108 / 31

ART. NR. 318
B/H/T 121 / 108 / 31

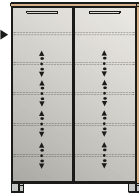
ART. NR. 303
B/H/T 84 / 108 / 37

SCHUHKOMMODEN

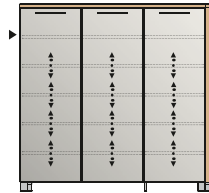
ca. 12 Paar Schuhe
2 Schubkästen / 2 Türen
2 Holz-E-Böden,
verstellbar



ca. 24 Paar Schuhe
2 Türen
▶ 1 Konstr.-Holzboden, fest
4 Holz-E-Böden,
verstellbar



ca. 36 Paar Schuhe
3 Türen
▶ 2 Konstr.-Holzböden, fest
8 Holz-E-Böden,
verstellbar



DIELENSCHRÄNKE

2 Türen
▶ 1 Konstr.-Holzboden, fest
1 Kleiderstange



2 Türen / 1 Spiegeltür
▶ 2 Konstr.-Holzböden, fest
1 Kleiderstange
7 Schuhgitterböden



E-BÖDEN

VPE: 2 Stück



für Modell 307

350-05 Eiche
350-30 Weiß

NR. 350

B/T 66,5 / 31

VPE: 2 Stück



für Modell 308

351-05 Eiche
351-30 Weiß

ART. NR. 313
B/H/T 84 / 108 / 37

ART. NR. 305
B/H/T 84 / 126 / 37

ART. NR. 306
B/H/T 126 / 126 / 37

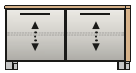
ART. NR. 307
B/H/T 71 / 193 / 37

ART. NR. 308
B/H/T 90 / 193 / 37

ART. NR. 351
B/T 57 / 31

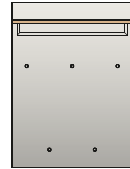
GARDEROBENBANK

2 Türen
1 Holz-E-Boden, verstellbar



GARDEROBENPANEELE

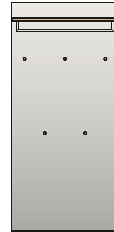
1 Hutablage



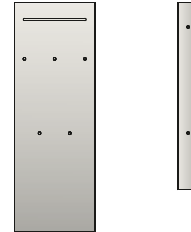
1 Hutablage



1 Hutablage



1 Garderobenstange



ART. NR. 319
B/H/T 84 / 45 / 40

ART. NR. 333
B/H/T 80 / 109 / 27


ART. NR. 332
B/H/T 42 / 170 / 27

ART. NR. 334
B/H/T 80 / 170 / 27

ART. NR. 330
B/H/T 60 / 170 / 10

ART. NR. 331
B/H/T 16 / 140 / 7

SPIEGEL Spiegelmontage längs oder quer möglich!



ART. NR. 337	NR. 338	NR. 335	NR. 336	NR. 339
B/H	60 / 77	80 / 77	120 / 77	120 / 60
				80 / 60

BEZUGSTOFFE SITZKISSEN

für Modell 319

AUSFÜHRUNGEN	FARB-NR.
Taupe	900-10
Nubukoptik Anthrazit	900-75
Anthrazit	900-95
Beigebraun	910-80
B/H/T 80 / 4 / 38	

FARBKOMBINATIONEN

KORPUS	FRONT	FARB-NR.
Lack weiß	Optiweiß	30
	Taupe	31
	Anthrazit	39

KORPUS	FRONT	FARB-NR.
Eiche bianco	Optiweiß	49
	Taupe	41
	Anthrazit	52

SPIEGEL + PANEELE 330 + 331	FARB-NR.
Optiweiß	30
Taupe	10
Anthrazit	90

Produkt- und Technikdetails:
 · Alle Schubkästen mit Vollauszug
 · Maßangaben B/H/T in cm
 – Abweichungen sind möglich!



Korpus Lack weiß oder Eiche bianco furniert,
wahlweise mit Glasfronten in Optiweiß, Taupe oder Anthrazit.

SANTINA



SET 2

334 | Garderobenpaneel
306 | Schuhkommode
336 | Spiegel

Lack weiß / Taupe



SET 3

308 | Dielenschrank 333 | Garderobenpaneel
319 | Garderobenbank 310 | Schuhschrank
900 | Sitzkissen 337 | Spiegel

Eiche bianco / Taupe

SCHUHSCHRÄNKE

ca. 12 Paar Schuhe
1 Schubkasten
2 Klappen mit Schuhkörben



ca. 24 Paar Schuhe
2 Schubkästen
4 Klappen mit Schuhkörben



ca. 20 Paar Schuhe
1 Schubkasten / 2 Türen
2 Klappen mit Schuhkörben
6 Holz-E-Böden, verstellbar



ca. 16 Paar Schuhe
2 Schubkästen / 2 Türen
4 Schuhgitterböden



ART. NR. 310
B/H/T 61 / 108 / 31

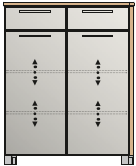
ART. NR. 314
B/H/T 121 / 108 / 31

ART. NR. 318
B/H/T 121 / 108 / 31

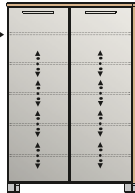
ART. NR. 303
B/H/T 84 / 108 / 37

SCHUHKOMMODEN

ca. 12 Paar Schuhe
2 Schubkästen / 2 Türen
2 Holz-E-Böden,
verstellbar



ca. 24 Paar Schuhe
2 Türen
▶ 1 Konstr.-Holzboden, fest
4 Holz-E-Böden,
verstellbar



ca. 36 Paar Schuhe
3 Türen
▶ 2 Konstr.-Holzböden, fest
8 Holz-E-Böden,
verstellbar



ART. NR. 313
B/H/T 84 / 108 / 37

ART. NR. 305
B/H/T 84 / 126 / 37

ART. NR. 306
B/H/T 126 / 126 / 37

DIELENSCHRÄNKE

2 Türen
▶ 1 Konstr.-Holzboden, fest
1 Kleiderstange



2 Türen / 1 Spiegeltür
▶ 2 Konstr.-Holzböden, fest
1 Kleiderstange
7 Schuhgitterböden



ART. NR. 313
B/H/T 84 / 108 / 37

ART. NR. 305
B/H/T 84 / 126 / 37

ART. NR. 306
B/H/T 126 / 126 / 37

ART. NR. 307
B/H/T 71 / 193 / 37

ART. NR. 308
B/H/T 90 / 193 / 37

E-BÖDEN

VPE: 2 Stück
für Modell 307
350-05 Eiche
350-30 Weiß

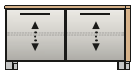
NR. 350
B/T 66,5 / 31

VPE: 2 Stück
für Modell 308
351-05 Eiche
351-30 Weiß

ART. NR. 351
B/T 57 / 31

GARDEROBENBANK

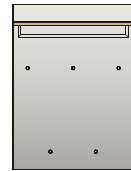
2 Türen
1 Holz-E-Boden, verstellbar



ART. NR. 319
B/H/T 84 / 45 / 40

GARDEROBENPANEELE

1 Hutablage



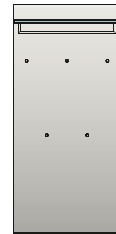
ART. NR. 333
B/H/T 80 / 109 / 27

1 Hutablage



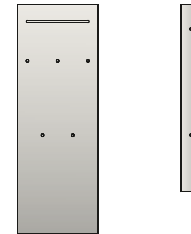
ART. NR. 332
B/H/T 42 / 170 / 27

1 Hutablage



ART. NR. 334
B/H/T 80 / 170 / 27


1 Garderobenstange



ART. NR. 330
B/H/T 60 / 170 / 10

ART. NR. 331
B/H/T 16 / 140 / 7

SPIEGEL Spiegelmontage längs oder quer möglich!



ART. NR. 337	NR. 338	NR. 335	NR. 336	NR. 339
B/H	60 / 77	80 / 77	120 / 77	120 / 60
			80 / 60	

BEZUGSTOFFE SITZKISSEN

für Modell 319

AUSFÜHRUNGEN	FARB-NR.
Taupe	900-10
Nubukoptik Anthrazit	900-75
Anthrazit	900-95
Beigebraun	910-80
B/H/T 80 / 4 / 38	

FARBKOMBINATIONEN

KORPUS	FRONT	FARB-NR.
Lack weiß	Optiweiß	30
	Taupe	31
	Anthrazit	39

KORPUS	FRONT	FARB-NR.
Eiche bianco	Optiweiß	49
	Taupe	41
	Anthrazit	52

SPIEGEL + PANEELE 330 + 331	FARB-NR.
Optiweiß	30
Taupe	10
Anthrazit	90

Produkt- und Technikdetails:
 · Alle Schubkästen mit Vollauszug
 · Maßangaben B/H/T in cm
 – Abweichungen sind möglich!





SET 4

- 313 | Schuhkommode
- 338 | Spiegel
- 319 | Garderobenbank
- 900 | Sitzkissen
- 333 | Garderobenpaneel

Eiche bianco / Taupe



SET 5

- 318 | Schuhschrank
- 335 | Spiegel
- 330 | Garderobenpaneel

Lack weiß / Taupe

SCHUHSCHRÄNKE

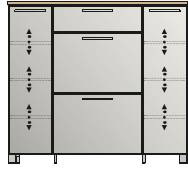
ca. 12 Paar Schuhe
1 Schubkasten
2 Klappen mit Schuhkörben



ca. 24 Paar Schuhe
2 Schubkästen
4 Klappen mit Schuhkörben



ca. 20 Paar Schuhe
1 Schubkasten / 2 Türen
2 Klappen mit Schuhkörben
6 Holz-E-Böden, verstellbar



ca. 16 Paar Schuhe
2 Schubkästen / 2 Türen
4 Schuhgitterböden



ART. NR. 310
B/H/T 61 / 108 / 31

ART. NR. 314
B/H/T 121 / 108 / 31

ART. NR. 318
B/H/T 121 / 108 / 31

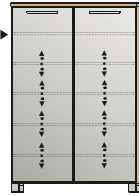
ART. NR. 303
B/H/T 84 / 108 / 37

SCHUHKOMMODEN

ca. 12 Paar Schuhe
2 Schubkästen / 2 Türen
2 Holz-E-Böden,
verstellbar



ca. 24 Paar Schuhe
2 Türen
▶ 1 Konstr.-Holzboden, fest
4 Holz-E-Böden,
verstellbar



ca. 36 Paar Schuhe
3 Türen
▶ 2 Konstr.-Holzböden, fest
8 Holz-E-Böden,
verstellbar



ART. NR. 313
B/H/T 84 / 108 / 37

ART. NR. 305
B/H/T 84 / 126 / 37

ART. NR. 306
B/H/T 126 / 126 / 37

DIELENSCHRÄNKE

2 Türen
▶ 1 Konstr.-Holzboden, fest
1 Kleiderstange



2 Türen / 1 Spiegeltür
▶ 2 Konstr.-Holzböden, fest
1 Kleiderstange
7 Schuhgitterböden



ART. NR. 313
B/H/T 84 / 108 / 37

ART. NR. 305
B/H/T 84 / 126 / 37

ART. NR. 306
B/H/T 126 / 126 / 37

ART. NR. 307
B/H/T 71 / 193 / 37

ART. NR. 308
B/H/T 90 / 193 / 37

E-BÖDEN

VPE: 2 Stück
für Modell 307
350-05 Eiche
350-30 Weiß

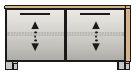
NR. 350
B/T 66,5 / 31

VPE: 2 Stück
für Modell 308
351-05 Eiche
351-30 Weiß

ART. NR. 351
B/T 57 / 31

GARDEROBENBANK

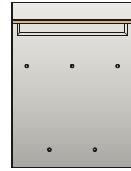
2 Türen
1 Holz-E-Boden, verstellbar



ART. NR. 319
B/H/T 84 / 45 / 40

GARDEROBENPANEELE

1 Hutablage



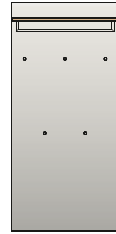
ART. NR. 333
B/H/T 80 / 109 / 27

1 Hutablage



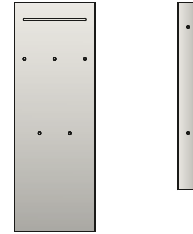
ART. NR. 332
B/H/T 42 / 170 / 27

1 Hutablage



ART. NR. 334
B/H/T 80 / 170 / 27


1 Garderobenstange



ART. NR. 330
B/H/T 60 / 170 / 10

ART. NR. 331
B/H/T 16 / 140 / 7

SPIEGEL Spiegelmontage längs oder quer möglich!



ART. NR. 337	NR. 338	NR. 335	NR. 336	NR. 339
B/H	60 / 77	80 / 77	120 / 77	120 / 60
				80 / 60

BEZUGSTOFFE SITZKISSEN

für Modell 319

AUSFÜHRUNGEN	FARB-NR.
Taupe	900-10
Nubukoptik Anthrazit	900-75
Anthrazit	900-95
Beigebraun	910-80
B/H/T 80 / 4 / 38	

FARBKOMBINATIONEN

KORPUS	FRONT	FARB-NR.
Lack weiß	Optiweiß	30
	Taupe	31
	Anthrazit	39

KORPUS	FRONT	FARB-NR.
Eiche bianco	Optiweiß	49
	Taupe	41
	Anthrazit	52

SPIEGEL + PANEELE 330 + 331	FARB-NR.
Optiweiß	30
Taupe	10
Anthrazit	90

Produkt- und Technikdetails:
 · Alle Schubkästen mit Vollauszug
 · Maßangaben B/H/T in cm
 – Abweichungen sind möglich!






SET 6

- | | |
|----------------------|------------------------|
| 305 Schuhkommode | 910 Sitzkissen |
| 339 Spiegel | 333 Garderobenpaneel |
| 319 Garderobenbank | 307 Dielenschrank |

Eiche bianco / Optiweiß



SET 7

- | |
|------------------------|
| 303 Schuhschrank |
| 338 Spiegel |
| 332 Garderobenpaneel |

Eiche bianco / Anthrazit

SCHUHSCHRÄNKE

ca. 12 Paar Schuhe
1 Schubkasten
2 Klappen mit Schuhkörben



ca. 24 Paar Schuhe
2 Schubkästen
4 Klappen mit Schuhkörben



ca. 20 Paar Schuhe
1 Schubkasten / 2 Türen
2 Klappen mit Schuhkörben
6 Holz-E-Böden, verstellbar



ca. 16 Paar Schuhe
2 Schubkästen / 2 Türen
4 Schuhgitterböden



ART. NR. 310
B/H/T 61 / 108 / 31

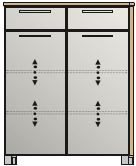
ART. NR. 314
B/H/T 121 / 108 / 31

ART. NR. 318
B/H/T 121 / 108 / 31

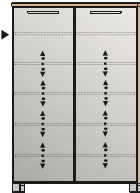
ART. NR. 303
B/H/T 84 / 108 / 37

SCHUHKOMMODEN

ca. 12 Paar Schuhe
2 Schubkästen / 2 Türen
2 Holz-E-Böden,
verstellbar



ca. 24 Paar Schuhe
2 Türen
▶ 1 Konstr.-Holzboden, fest
4 Holz-E-Böden,
verstellbar



ca. 36 Paar Schuhe
3 Türen
▶ 2 Konstr.-Holzböden, fest
8 Holz-E-Böden,
verstellbar



ART. NR. 313
B/H/T 84 / 108 / 37

ART. NR. 305
B/H/T 84 / 126 / 37

ART. NR. 306
B/H/T 126 / 126 / 37

DIELENSCHRÄNKE

2 Türen
▶ 1 Konstr.-Holzboden, fest
1 Kleiderstange



2 Türen / 1 Spiegeltür
▶ 2 Konstr.-Holzböden, fest
1 Kleiderstange
7 Schuhgitterböden



ART. NR. 313
B/H/T 84 / 108 / 37

ART. NR. 305
B/H/T 84 / 126 / 37

ART. NR. 306
B/H/T 126 / 126 / 37

ART. NR. 307
B/H/T 71 / 193 / 37

ART. NR. 308
B/H/T 90 / 193 / 37

E-BÖDEN

VPE: 2 Stück



für Modell 307

350-05 Eiche
350-30 Weiß

NR. 350

B/T 66,5 / 31

VPE: 2 Stück



für Modell 308

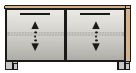
351-05 Eiche
351-30 Weiß

NR. 351

B/T 57 / 31

GARDEROBENBANK

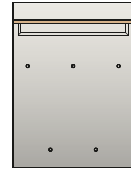
2 Türen
1 Holz-E-Boden, verstellbar



ART. NR. 319
B/H/T 84 / 45 / 40

GARDEROBENPANEELE

1 Hutablage



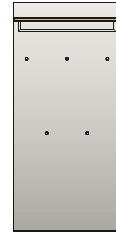
ART. NR. 333
B/H/T 80 / 109 / 27

1 Hutablage



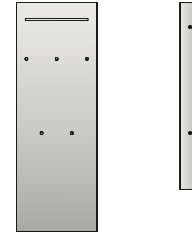
ART. NR. 332
B/H/T 42 / 170 / 27

1 Hutablage



ART. NR. 334
B/H/T 80 / 170 / 27


1 Garderobenstange



ART. NR. 330
B/H/T 60 / 170 / 10

ART. NR. 331
B/H/T 16 / 140 / 7

SPIEGEL Spiegelmontage längs oder quer möglich!



ART. NR. 337	ART. NR. 338	ART. NR. 335	ART. NR. 336	ART. NR. 339
B/H 60 / 77	B/H 80 / 77	B/H 120 / 77	B/H 120 / 60	B/H 80 / 60

BEZUGSTOFFE SITZKISSEN

für Modell 319

AUSFÜHRUNGEN	FARB-NR.
Taupe	900-10
Nubukoptik Anthrazit	900-75
Anthrazit	900-95
Beigebraun	910-80
B/H/T 80 / 4 / 38	

FARBKOMBINATIONEN

KORPUS	FRONT	FARB-NR.
Lack weiß	Optiweiß	30
	Taupe	31
	Anthrazit	39

KORPUS	FRONT	FARB-NR.
Eiche bianco	Optiweiß	49
	Taupe	41
	Anthrazit	52

SPIEGEL + PANEELE 330 + 331	FARB-NR.
Optiweiß	30
Taupe	10
Anthrazit	90

Produkt- und Technikdetails:
 · Alle Schubkästen mit Vollauszug
 · Maßangaben B/H/T in cm
 – Abweichungen sind möglich!





SET 8

- | | |
|----------------------|------------------------|
| 308 Dielenschrank | 333 Garderobenpaneel |
| 319 Garderobenbank | 303 Schuhschrank |
| 910 Sitzkissen | 338 Spiegel |

Eiche bianco / Optiweiß



SET 9

- | |
|---------------------------|
| 331 2x Garderobenpaneel |
| 305 Schuhkommode |
| 339 Spiegel |

Lack weiß / Anthrazit

PRODUKTINFORMATION

DESIGN & AUSFÜHRUNGEN

KORPUS	Außenseiten Echtholz furniert in Eiche bianco. Deckel und Böden mit profilierter Starkfurnierkante versehen.
FRONTEN	Alle Frontteile, Paneele und Hutablagen Echtholz furniert in Eiche bianco. Griffe und Garderobenhaken aus Metall im Farbton Chrom matt. Garderobenbügel mit Pulverbeschichtung.

TECHNIK

SCHUBKÄSTEN	Vollauszug Schubkastenschienen mit Selbsteinzug und Dämpfung.
SCHUHGITTERBÖDEN	Aus Metall, pulverbeschichtet.
SCHARNIERE	Scharniere für Türen und Klappen aus Metall mit integrierter Dämpfung.
OBERFLÄCHE	Lackierung der Furnierflächen wird mit umweltfreundlichen und lösemittelfreien Lacken vorgenommen.
VERPACKUNG / MONTAGE	Alle Modelle werden montiert in einem Kollli kartonverpackt geliefert. Griffe und Garderobenhaken müssen angeschraubt werden. Garderobenpaneelle müssen mit Hutablage und Bügel verschraubt werden. Wandbefestigungsmaterial für Paneelle und Spiegel werden mitgeliefert. Montageskizzen werden mitgeliefert.
SONSTIGES	Sonderanfertigungen sind nur auf Anfrage möglich. Artikel-Nummer + Farb-Nummer = Bestellnummer Beispiele: · Garderobenbank 224 + Farb-Nummer 05 (Eiche bianco) = Bestellnummer 224-05 · Spiegel 236 + Farb-Nummer 05 (Eiche bianco) = Bestellnummer 236-05

Erfolgreicher verkaufen:



Diese 3 PLUS-Punkte

bieten zusätzliche Kaufanreize ...

-  **Made in Germany**
-  **Aufgebaute Ware**
-  **Kurze Lieferzeiten**



Qualität und die handwerkliche Perfektion, sowie die Zufriedenheit unserer Kunden sind für uns das Wichtigste!



Natürliches Ambiente ...

Landhausstil modern interpretiert!

Die natürliche Ausstrahlung der Möbel in Eiche bianco furniert schafft schon im Eingangsbereich eine wohnliche Atmosphäre.

Ob platzsparende Lösung oder für die Einrichtung größerer Raumsituationen – mit den vielfach kombinierbaren Typen und Funktionselementen wird jede Diele zum Highlight des Hauses verwandelt.

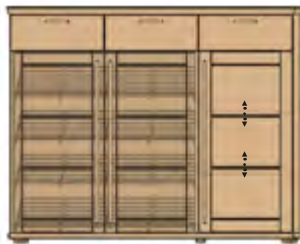


SCHUHSCHRÄNKE

ca. 16 Paar Schuhe
2 Schubkästen / 2 Türen
4 Schuhgitterböden

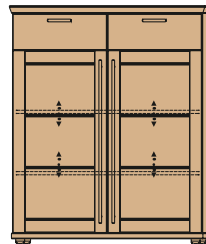


ca. 16 Paar Schuhe
3 Schubkästen / 3 Türen
4 Schuhgitterböden
2 Holz-E-Böden, verstellbar

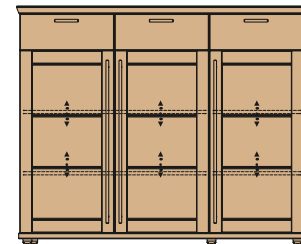


KOMMODEN

2 Schubkästen / 2 Türen
2 Holz-E-Böden, verstellbar



3 Schubkästen / 3 Türen
4 Holz-E-Böden, verstellbar



ART. NR. 202
B/H/T 87 / 104 / 38

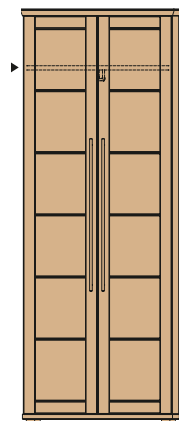
ART. NR. 206
B/H/T 129 / 104 / 38

ART. NR. 212
B/H/T 87 / 104 / 38

ART. NR. 216
B/H/T 129 / 104 / 38

DIELENSCHRANK

2 Türen
1 Konstr.-Holzboden, fest
1 Kleiderstange



EINLEGEBÖDEN – Eiche

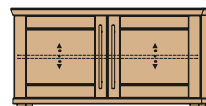
VPE: 2 Stück



für Modell 227

GARDEROBENBANK

2 Türen
1 Holz-E-Boden, verstellbar



SITZKISSEN



für Modell 224

ART. NR. 227
B/H/T 73 / 194 / 38

ART. NR. 350-05
B/T 66,5 / 31

ART. NR. 224
B/H/T 87 / 45 / 42

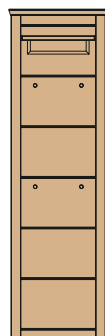
ART. NR. 900 | 910
B/H/T 80 / 4 / 38

GARDEROBENPANELEE



1 Hutablage



1 Hutablage



SPIEGEL



ART. NR. 220
B/H/T 80 / 109 / 27


ART. NR. 222
B/H/T 55 / 183 / 27

ART. NR. 221
B/H/T 21 / 120 / 3




ART. NR. 236
B/H 84 / 82

ART. NR. 238
B/H 126 / 82

FARBAUSFÜHRUNG

KORPUS + FRONT	FARB-NR.
	05

BEZUGSTOFFE SITZKISSEN

AUSFÜHRUNGEN	ART-NR.
	900-10
	910-50
	910-80

Produkt- und Technikdetails:

- Alle Schubkästen mit Vollauszug
- Maßangaben B/H/T in cm – Abweichungen sind möglich!





SET 1

- | | | |
|----------------------|------------------------|--------------------|
| 227 Dielenschrank | 910 Sitzkissen | 202 Schuhschrank |
| 224 Garderobenbank | 220 Garderobenpaneel | 236 Spiegel |

Eiche bianco



SET 2

- | |
|------------------------|
| 216 Kommode |
| 238 Spiegel |
| 222 Garderobenpaneel |

Eiche bianco

SCHUHSCHRÄNKE

ca. 16 Paar Schuhe
2 Schubkästen / 2 Türen
4 Schuhgitterböden

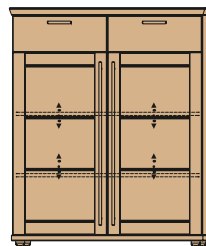


ca. 16 Paar Schuhe
3 Schubkästen / 3 Türen
4 Schuhgitterböden
2 Holz-E-Böden, verstellbar




KOMMODEN

2 Schubkästen / 2 Türen
2 Holz-E-Böden, verstellbar



3 Schubkästen / 3 Türen
4 Holz-E-Böden, verstellbar



ART. NR. 202
B/H/T 87 / 104 / 38

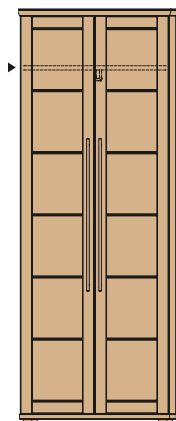
ART. NR. 206
B/H/T 129 / 104 / 38

ART. NR. 212
B/H/T 87 / 104 / 38

ART. NR. 216
B/H/T 129 / 104 / 38

DIELENSCHRANK

2 Türen
1 Konstr.-Holzboden, fest
1 Kleiderstange



EINLEGEBÖDEN – Eiche

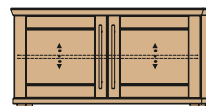
VPE: 2 Stück



für Modell 227

GARDEROBENBANK

2 Türen
1 Holz-E-Boden, verstellbar



SITZKISSEN



für Modell 224

ART. NR. 227
B/H/T 73 / 194 / 38

ART. NR. 350-05
B/T 66,5 / 31

ART. NR. 224
B/H 87 / 45 / 42

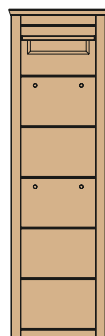
ART. NR. 900 | 910
B/H/T 80 / 4 / 38

GARDEROBENPANELEE



1 Hutablage



1 Hutablage



SPIEGEL



ART. NR. 220
B/H/T 80 / 109 / 27

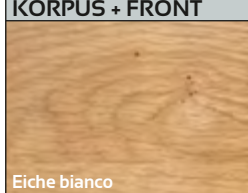
ART. NR. 222
B/H/T 55 / 183 / 27

ART. NR. 221
B/H/T 21 / 120 / 3




ART. NR. 236
B/H 84 / 82

ART. NR. 238
B/H/T 126 / 82

FARBAUSFÜHRUNG

KORPUS + FRONT	FARB-NR.
	05

BEZUGSTOFFE SITZKISSEN

AUSFÜHRUNGEN	ART-NR.
	900-10
	910-50
	910-80

Produkt- und Technikdetails:

- Alle Schubkästen mit Vollauszug
- Maßangaben B/H/T in cm – Abweichungen sind möglich!





SET 3

- 222 | Garderobenpaneel
- 212 | Kommode
- 236 | Spiegel

Eiche bianco



SET 4

- 212 | Kommode
- 236 | Spiegel
- 224 | Garderobenbank
- 910 | Sitzkissen
- 220 | Garderobenpaneel

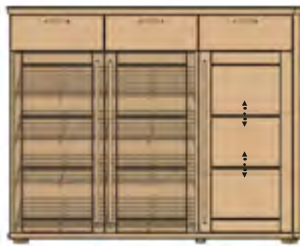
Eiche bianco

SCHUHSCHRÄNKE

ca. 16 Paar Schuhe
2 Schubkästen / 2 Türen
4 Schuhgitterböden

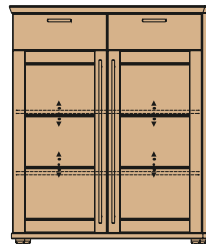


ca. 16 Paar Schuhe
3 Schubkästen / 3 Türen
4 Schuhgitterböden
2 Holz-E-Böden, verstellbar

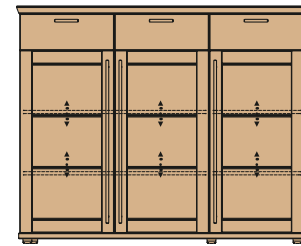


KOMMODEN

2 Schubkästen / 2 Türen
2 Holz-E-Böden, verstellbar



3 Schubkästen / 3 Türen
4 Holz-E-Böden, verstellbar



ART. NR. 202
B/H/T 87 / 104 / 38

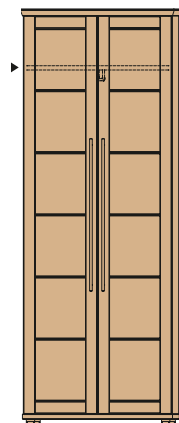
ART. NR. 206
B/H/T 129 / 104 / 38

ART. NR. 212
B/H/T 87 / 104 / 38

ART. NR. 216
B/H/T 129 / 104 / 38

DIELENSCHRANK

2 Türen
1 Konstr.-Holzboden, fest
1 Kleiderstange



EINLEGEBOEDEN – Eiche

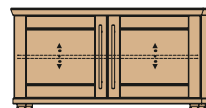
VPE: 2 Stück



für Modell 227

GARDEROBENBANK

2 Türen
1 Holz-E-Boden, verstellbar



SITZKISSEN



für Modell 224

ART. NR. 227
B/H/T 73 / 194 / 38

ART. NR. 350-05
B/T 66,5 / 31

ART. NR. 224
B/H/T 87 / 45 / 42

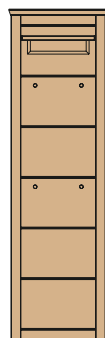
ART. NR. 900 | 910
B/H/T 80 / 4 / 38

GARDEROBENPANELEE


1 Hutablage



1 Hutablage



SPIEGEL



ART. NR. 220
B/H/T 80 / 109 / 27

ART. NR. 222
B/H/T 55 / 183 / 27

ART. NR. 221
B/H/T 21 / 120 / 3

ART. NR. 236
B/H 84 / 82

ART. NR. 238
B/H 126 / 82

FARBAUSFÜHRUNG

KORPUS + FRONT	FARB-NR.
	05

BEZUGSTOFFE SITZKISSEN

AUSFÜHRUNGEN	ART-NR.
	900-10
	910-50
	910-80

Produkt- und Technikdetails:

- Alle Schubkästen mit Vollauszug
- Maßangaben B/H/T in cm – Abweichungen sind möglich!





SET 5

- 221 | 2x Garderobenpaneel
- 202 | Schuhschrank
- 236 | Spiegel

Eiche bianco



SET 6

- 227 | Dielenschrank
- 202 | Schuhschrank
- 236 | Spiegel
- 222 | Garderobenpaneel

Eiche bianco

Korpus Eiche bianco teilmassiv,
Fronten Lack weiß und Lack basalt.

PRODUKTINFORMATION

DESIGN & AUSFÜHRUNGEN

KORPUS	Eiche bianco teilmassiv.
FRONTEN	Lack weiß oder Lack basalt.

TECHNIK

SCHUBKÄSTEN	Vollauszug, Metallschienen mit Selbsteinzug und integrierter Dämpfung.
SCHUHKÖRBE	Aus Metall mit zusätzlichem, variablen Trenngitter, pulverbeschichtet.
SCHUHGITTERBÖDEN	Aus Metall, pulverbeschichtet.
SCHARNIERE	Scharniere aus Metall mit integrierter Dämpfung.
OBERFLÄCHE	Lackierung der Korpusteile mit umweltfreundlichen und lösemittelfreien Lacken. Lackierung der Front mit PU-Lack.
VERPACKUNG / MONTAGE	Alle Modelle werden montiert in einem Kolli kartonverpackt geliefert. Garderobenhaken müssen angeschraubt werden. Garderobenpaneele müssen mit Hutablage und Bügel verschraubt werden. Wandbefestigungsmaterial für Paneele und Spiegel werden mitgeliefert. Montageskizzen werden mitgeliefert.
SONSTIGES	Sonderanfertigungen sind nur auf Anfrage möglich. Artikel-Nummer + Farb-Nummer = Bestellnummer Beispiele: · Schuhschrank 474 + Farb-Nummer 42 (Eiche – Lack basalt) = Bestellnummer 474-42 · Spiegel 489 + Farb-Nummer 05 (Eiche bianco) = Bestellnummer 489-05

Erfolgreicher verkaufen:



Diese 3 PLUS-Punkte

bieten zusätzliche Kaufanreize ...

-  **Made in Germany**
-  **Aufgebaute Ware**
-  **Kurze Lieferzeiten**



Qualität und die handwerkliche Perfektion, sowie die Zufriedenheit unserer Kunden sind für uns das Wichtigste!



Stilvoll begegnen ...

Die Diele ist der zentrale Anlaufpunkt in jedem Zuhause, egal ob Aufbruch oder Heimkehr.

Hier empfängt Sie eine Verbindung von modernem Stil und großzügigem Stauraum.

Die klare Formensprache und durchdachte Funktionen bieten vielfältige Möglichkeiten bei der Gestaltung der Wunschdiele auch in kleinen Räumen.

Weniger ist hier mehr, denn das Design präsentiert sich grifflos mit wertigem Korpus Eiche bianco teilmassiv und eleganten Lackfronten weiß und basalt.



SCHUHSCHRÄNKE

ca. 12 Paar Schuhe
1 Schubkasten / 2 Türen
4 Schuhgitterböden



ca. 16 Paar Schuhe
2 Schubkästen / 2 Türen
4 Schuhgitterböden



ca. 16 Paar Schuhe
1 Schubkasten
2 Klappen mit je 2 Schuhkörben



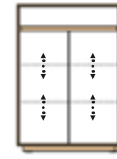
HÄNGESCHUHSCHRANK

ca. 8 Paar Schuhe
1 Schubkasten
1 Klappe mit 2 Schuhkörben

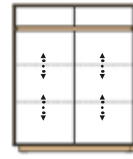


KOMMODEN

1 Schubkasten / 2 Türen
2 Holz-E-Böden,
verstellbar



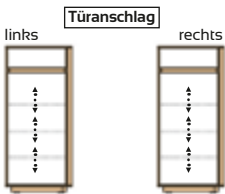
2 Schubkästen / 2 Türen
2 Holz-E-Böden,
verstellbar



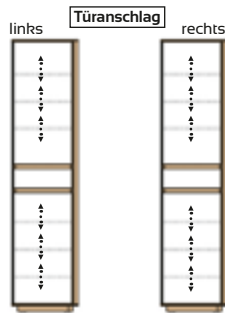
ART.	NR. 482	NR. 483	NR. 474	NR. 475	NR. 472	NR. 473
B/H/T	72/103/37	86/103/37	101/111/31	101/62/31	72/103/37	86/103/37

MEHRZWECKSCHRÄNKE

1 Schubkasten / 1 Tür
3 Holz-E-Böden, verstellbar



2 Türen / 1 Schubkasten
6 Holz-E-Böden, verstellbar



4 Türen / 2 Schubkästen
6 Holz-E-Böden,
verstellbar



DIELENSCHRANK

2 Türen
1 Konstr.-Holzboden, fest
1 Kleiderstange



GARDEROBENBANK


2 Türen
1 Holz-E-Boden, verstellbar



ART.	NR. 470 li.	NR. 471 re.	NR. 476 li.	NR. 477 re.	NR. 479	NR. 478	NR. 484
B/H/T	44/103/37	44/103/37	44/193/37	44/193/37	86/193/37	72/193/37	86/45/40

GARDEROBENPANELEE

1 Hutablage



1 Hutablage



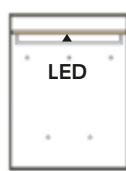
1 Hutablage



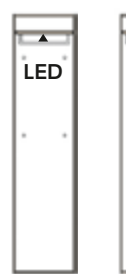
GARDEROBENPANELEE MIT LED



1 Hutablage



1 Hutablage



1 Hutablage



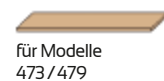
EINLEGEBÖDEN – Eiche

VPE: 2 Stück



für Modelle
472/478

VPE: 2 Stück



für Modelle
473/479

ART.	NR. 350-05	NR. 950-05
B/T	66,5/31	80/32

VPE: 2 Stück



für Modelle
470/471/476/477

ART.	NR. 490	NR. 492	NR. 494	NR. 491	NR. 493	NR. 495	NR. 951-05
B/H/T	83/109/29	44/183/29	83/183/29	83/109/29	44/183/29	83/183/29	B/T 38,6/32

SPIEGEL






ART.	NR. 486	NR. 488	NR. 496	NR. 498
B/H	43/82	84/82	43/82	84/82



ART.	NR. 487	NR. 489	NR. 497	NR. 499
B/H	70/82	99/75	70/82	99/75

SPIEGEL MIT LED



FARBKOMBINATIONEN

KORPUS	FRONT	FARB-NR.
Eiche bianco	Lack weiß	49
Eiche bianco	Lack basalt	42

SPIEGEL	FARB-NR.
Eiche bianco	05

BEZUGSTOFFE SITZKISSEN

für Modell 484

AUSFÜHRUNGEN	ART-NR.
Nubukoptik Anthrazit	900-75
Anthrazit	900-95
Silbergrau	910-50
Beigebraun	910-80
B/H/T	80/4/38

Produkt- und Technikdetails:

- Alle Schubkästen mit Vollauszug
- Stimmungsvolle LED-Beleuchtung optional
- Maßangaben B/H/T in cm
- Abweichungen sind möglich!





SET 1

- 484 | Garderobenbank
- 910 | Sitzkissen
- 490 | Garderobenpaneel
- 471 | Mehrzweckschrank, re.
- 486 | Spiegel
- 479 | Mehrzweckschrank

Eiche bianco / Lack weiß



SET 2

- 474 | Schuhschrank
- 499 | Spiegel + LED
- 495 | Garderobenpaneel + LED

Eiche bianco / Lack basalt

SCHUHSCHRÄNKE

ca. 12 Paar Schuhe
1 Schubkasten / 2 Türen
4 Schuhgitterböden



ca. 16 Paar Schuhe
2 Schubkästen / 2 Türen
4 Schuhgitterböden



ca. 16 Paar Schuhe
1 Schubkasten
2 Klappen mit je 2 Schuhkörben



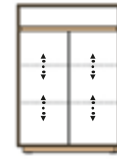
HÄNGESCHUHSCHRANK

ca. 8 Paar Schuhe
1 Schubkasten
1 Klappe mit 2 Schuhkörben

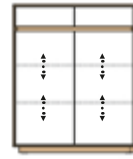


KOMMODEN

1 Schubkasten / 2 Türen
2 Holz-E-Böden,
verstellbar



2 Schubkästen / 2 Türen
2 Holz-E-Böden,
verstellbar



ART. NR. 482
B/H/T 72/103/37

ART. NR. 483
B/H/T 86/103/37

ART. NR. 474
B/H/T 101/111/31

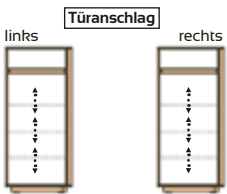
ART. NR. 475
B/H/T 101/62/31

ART. NR. 472
B/H/T 72/103/37

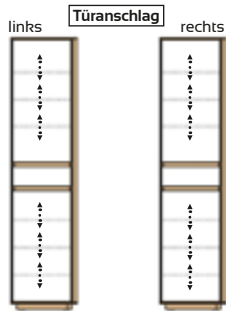
ART. NR. 473
B/H/T 86/103/37

MEHRZWECKSCHRÄNKE

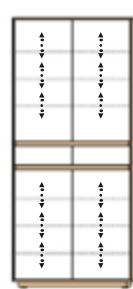
1 Schubkasten / 1 Tür
3 Holz-E-Böden, verstellbar



2 Türen / 1 Schubkasten
6 Holz-E-Böden, verstellbar



4 Türen / 2 Schubkästen
6 Holz-E-Böden,
verstellbar



2 Türen
1 Konstr.-Holzboden, fest
1 Kleiderstange



GARDEROBENBANK

2 Türen
1 Holz-E-Boden, verstellbar



ART. NR. 470 li.
B/H/T 44/103/37

ART. NR. 471 re.
B/H/T 44/103/37

ART. NR. 476 li.
B/H/T 44/193/37

ART. NR. 477 re.
B/H/T 44/193/37

ART. NR. 479
B/H/T 86/193/37

ART. NR. 478
B/H/T 72/193/37

ART. NR. 484
B/H/T 86/45/40

GARDEROBENPANELEE

1 Hutablage



1 Hutablage



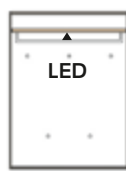
1 Hutablage



GARDEROBENPANELEE MIT LED




1 Hutablage



1 Hutablage

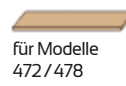


1 Hutablage



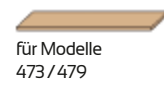
EINLEGEBÖDEN – Eiche

VPE: 2 Stück



für Modelle
472/478

VPE: 2 Stück



für Modelle
473/479

ART. NR. 350-05
B/T 66,5/31

ART. NR. 950-05
B/T 80/32

VPE: 2 Stück



für Modelle
470/471/476/477

ART. NR. 490
B/H/T 83/109/29

ART. NR. 492
B/H/T 44/183/29

ART. NR. 494
B/H/T 83/183/29

ART. NR. 491
B/H/T 83/109/29

ART. NR. 493
B/H/T 44/183/29

ART. NR. 495
B/H/T 83/183/29

ART. NR. 951-05
B/T 38,6/32


SPIEGEL



ART. NR. 486
B/H 43/82

ART. NR. 488
B/H 84/82

SPIEGEL MIT LED




ART. NR. 496
B/H 43/82

ART. NR. 498
B/H 84/82



ART. NR. 487
B/H 70/82

ART. NR. 489
B/H 99/75



ART. NR. 497
B/H 70/82

ART. NR. 499
B/H 99/75

FARBKOMBINATIONEN

KORPUS	FRONT	FARB-NR.
Eiche bianco	Lack weiß	49
Eiche bianco	Lack basalt	42

SPIEGEL	FARB-NR.
Eiche bianco	05

BEZUGSTOFFE SITZKISSEN

für Modell 484

AUSFÜHRUNGEN	ART-NR.
Nubukoptik Anthrazit	900-75
Anthrazit	900-95
Silbergrau	910-50
Beigebraun	910-80
B/H/T 80/4/38	

Produkt- und Technikdetails:

- Alle Schubkästen mit Vollauszug
- Stimmungsvolle LED-Beleuchtung optional
- Maßangaben B/H/T in cm
- Abweichungen sind möglich!



LED
ILLUMINATION



SET 3

- 471 | Mehrzweckschrank, re. 484 | Garderobenbank
496 | Spiegel + LED 910 | Sitzkissen
476 | Mehrzweckschrank, li. 491 | Garderobenelement + LED

Eiche bianco / Lack weiß



SET 4

- 492 | Garderobenelement
475 | Hängeschuhschrank
489 | Spiegel

Eiche bianco / Lack basalt

SCHUHSCHRÄNKE

ca. 12 Paar Schuhe
1 Schubkasten / 2 Türen
4 Schuhgitterböden



ca. 16 Paar Schuhe
2 Schubkästen / 2 Türen
4 Schuhgitterböden



ca. 16 Paar Schuhe
1 Schubkasten
2 Klappen mit je 2 Schuhkörben



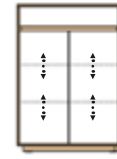
HÄNGESCHUHSCHRANK

ca. 8 Paar Schuhe
1 Schubkasten
1 Klappe mit 2 Schuhkörben

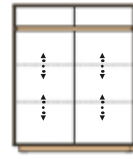


KOMMODEN

1 Schubkasten / 2 Türen
2 Holz-E-Böden,
verstellbar



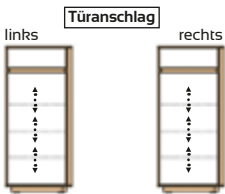
2 Schubkästen / 2 Türen
2 Holz-E-Böden,
verstellbar



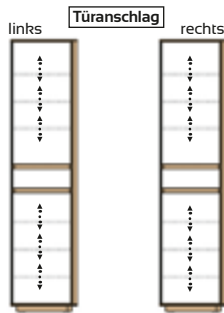
ART.	NR. 482	NR. 483	NR. 474	NR. 475	NR. 472	NR. 473
B/H/T	72/103/37	86/103/37	101/111/31	101/62/31	72/103/37	86/103/37

MEHRZWECKSCHRÄNKE

1 Schubkasten / 1 Tür
3 Holz-E-Böden, verstellbar



2 Türen / 1 Schubkasten
6 Holz-E-Böden, verstellbar



4 Türen / 2 Schubkästen
6 Holz-E-Böden,
verstellbar



DIELENSCHRANK

2 Türen
1 Konstr.-Holzboden, fest
1 Kleiderstange



GARDEROBENBANK


2 Türen
1 Holz-E-Boden, verstellbar



ART.	NR. 470 li.	NR. 471 re.	NR. 476 li.	NR. 477 re.	NR. 479	NR. 478	NR. 484
B/H/T	44/103/37	44/103/37	44/193/37	44/193/37	86/193/37	72/193/37	86/45/40

GARDEROBENPANELEE

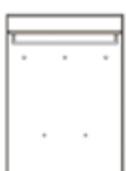
1 Hutablage



1 Hutablage



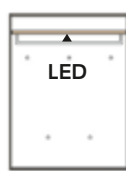
1 Hutablage



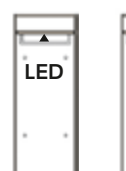
GARDEROBENPANELEE MIT LED



1 Hutablage



1 Hutablage

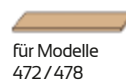


1 Hutablage



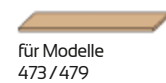
EINLEGEBÖDEN – Eiche

VPE: 2 Stück



für Modelle
472/478

VPE: 2 Stück



für Modelle
473/479

ART.	NR. 350-05	NR. 950-05
B/T	66,5/31	80/32

VPE: 2 Stück



für Modelle
470/471/476/477


ART.	NR. 490	NR. 492	NR. 494	NR. 491	NR. 493	NR. 495	NR. 951-05
B/H/T	83/109/29	44/183/29	83/183/29	83/109/29	44/183/29	83/183/29	B/T 38,6/32

SPIEGEL



ART.	NR. 486	NR. 488	NR. 496	NR. 498
B/H	43/82	84/82	43/82	84/82

SPIEGEL MIT LED



ART.	NR. 487	NR. 489	NR. 497	NR. 499
B/H	70/82	99/75	70/82	99/75

FARBKOMBINATIONEN

KORPUS	FRONT	FARB-NR.
Eiche bianco	Lack weiß	49
Eiche bianco	Lack basalt	42

SPIEGEL	FARB-NR.
Eiche bianco	05

BEZUGSTOFFE SITZKISSEN



für Modell 484

AUSFÜHRUNGEN	ART-NR.
Nubukoptik Anthrazit	900-75
Anthrazit	900-95
Silbergrau	910-50
Beigebraun	910-80
B/H/T	80/4/38

Produkt- und Technikdetails:

- Alle Schubkästen mit Vollauszug
- Stimmungsvolle LED-Beleuchtung optional
- Maßangaben B / H / T in cm
- Abweichungen sind möglich!





SET 5

- 484 | Garderobenbank
- 910 | Sitzkissen
- 490 | Garderobenpaneel

- 482 | Schuhschrank
- 487 | Spiegel
- 479 | Mehrzweckschrank

Eiche bianco / Lack weiß



SET 6

- 492 | Garderobenpaneel
- 474 | Schuhschrank
- 489 | Spiegel

Eiche bianco / Lack basalt

SCHUHSCHRÄNKE

ca. 12 Paar Schuhe
1 Schubkasten / 2 Türen
4 Schuhgitterböden



ca. 16 Paar Schuhe
2 Schubkästen / 2 Türen
4 Schuhgitterböden



ca. 16 Paar Schuhe
1 Schubkasten
2 Klappen mit je 2 Schuhkörben



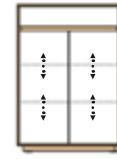
HÄNGESCHUHSCHRANK

ca. 8 Paar Schuhe
1 Schubkasten
1 Klappe mit 2 Schuhkörben

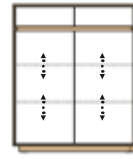


KOMMODEN

1 Schubkasten / 2 Türen
2 Holz-E-Böden,
verstellbar



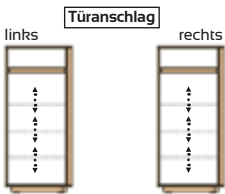
2 Schubkästen / 2 Türen
2 Holz-E-Böden,
verstellbar



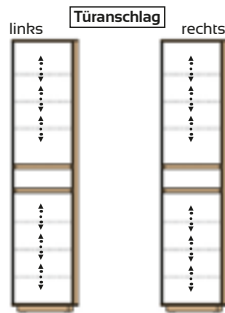
ART.	NR. 482	NR. 483	NR. 474	NR. 475	NR. 472	NR. 473
B/H/T	72/103/37	86/103/37	101/111/31	101/62/31	72/103/37	86/103/37

MEHRZWECKSCHRÄNKE

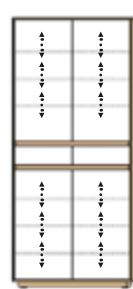
1 Schubkasten / 1 Tür
3 Holz-E-Böden, verstellbar



2 Türen / 1 Schubkasten
6 Holz-E-Böden, verstellbar



4 Türen / 2 Schubkästen
6 Holz-E-Böden,
verstellbar



DIELENSCHRANK

2 Türen
1 Konstr.-Holzboden, fest
1 Kleiderstange



GARDEROBENBANK


2 Türen
1 Holz-E-Boden, verstellbar



ART.	NR. 470 li.	NR. 471 re.	NR. 476 li.	NR. 477 re.	NR. 479	NR. 478	NR. 484
B/H/T	44/103/37	44/103/37	44/193/37	44/193/37	86/193/37	72/193/37	86/45/40

GARDEROBENPANELEE

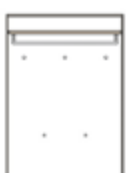
1 Hutablage



1 Hutablage



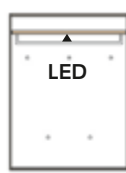
1 Hutablage



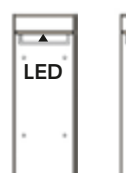
GARDEROBENPANELEE MIT LED




1 Hutablage



1 Hutablage

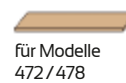


1 Hutablage



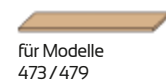
EINLEGEBÖDEN – Eiche

VPE: 2 Stück



für Modelle
472/478

VPE: 2 Stück



für Modelle
473/479

ART.	NR. 350-05	NR. 950-05
B/T	66,5/31	80/32

VPE: 2 Stück



für Modelle
470/471/476/477


ART.	NR. 490	NR. 492	NR. 494	NR. 491	NR. 493	NR. 495	NR. 951-05
B/H/T	83/109/29	44/183/29	83/183/29	83/109/29	44/183/29	83/183/29	B/T 38,6/32

SPIEGEL



ART.	NR. 486	NR. 488	NR. 496	NR. 498
B/H	43/82	84/82	43/82	84/82

SPIEGEL MIT LED



ART.	NR. 487	NR. 489	NR. 497	NR. 499
B/H	70/82	99/75	70/82	99/75

FARBKOMBINATIONEN

KORPUS	FRONT	FARB-NR.
Eiche bianco	Lack weiß	49
Eiche bianco	Lack basalt	42

SPIEGEL	FARB-NR.
Eiche bianco	05

BEZUGSTOFFE SITZKISSEN



für Modell 484

AUSFÜHRUNGEN	ART-NR.
Nubukoptik Anthrazit	900-75
Anthrazit	900-95
Silbergrau	910-50
Beigebraun	910-80
B/H/T	80/4/38

Produkt- und Technikdetails:

- Alle Schubkästen mit Vollauszug
- Stimmungsvolle LED-Beleuchtung optional
- Maßangaben B / H / T in cm
- Abweichungen sind möglich!





SET 7

- | | |
|------------------------|-----------------------------|
| 484 Garderobenbank | 477 Mehrzweckschrank, re. |
| 910 Sitzkissen | 474 Schuhschrank |
| 490 Garderobenpaneel | 489 Spiegel |

Eiche bianco / Lack weiß



SET 8

- | |
|-----------------------------|
| 492 Garderobenpaneel |
| 471 Mehrzweckschrank, re. |
| 486 Spiegel |

Eiche bianco / Lack basalt

SCHUHSCHRÄNKE

ca. 12 Paar Schuhe
1 Schubkasten / 2 Türen
4 Schuhgitterböden



ca. 16 Paar Schuhe
2 Schubkästen / 2 Türen
4 Schuhgitterböden



ca. 16 Paar Schuhe
1 Schubkasten
2 Klappen mit je 2 Schuhkörben



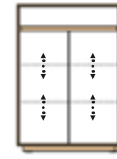
HÄNGESCHUHSCHRANK

ca. 8 Paar Schuhe
1 Schubkasten
1 Klappe mit 2 Schuhkörben

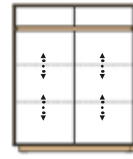


KOMMODEN

1 Schubkasten / 2 Türen
2 Holz-E-Böden,
verstellbar



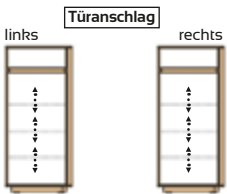
2 Schubkästen / 2 Türen
2 Holz-E-Böden,
verstellbar



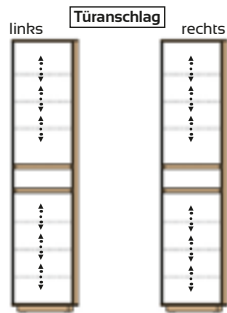
ART.	NR. 482	NR. 483	NR. 474	NR. 475	NR. 472	NR. 473
B/H/T	72/103/37	86/103/37	101/111/31	101/62/31	72/103/37	86/103/37

MEHRZWECKSCHRÄNKE

1 Schubkasten / 1 Tür
3 Holz-E-Böden, verstellbar



2 Türen / 1 Schubkasten
6 Holz-E-Böden, verstellbar



4 Türen / 2 Schubkästen
6 Holz-E-Böden,
verstellbar



DIELENSCHRANK

2 Türen
1 Konstr.-Holzboden, fest
1 Kleiderstange



GARDEROBENBANK


2 Türen
1 Holz-E-Boden, verstellbar



ART.	NR. 470 li.	NR. 471 re.	NR. 476 li.	NR. 477 re.	NR. 479	NR. 478	NR. 484
B/H/T	44/103/37	44/103/37	44/193/37	44/193/37	86/193/37	72/193/37	86/45/40

GARDEROBENPANELEE

1 Hutablage



1 Hutablage



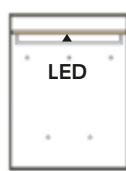
1 Hutablage



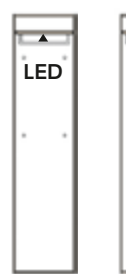
GARDEROBENPANELEE MIT LED



1 Hutablage



1 Hutablage



1 Hutablage



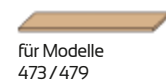
EINLEGEBÖDEN – Eiche

VPE: 2 Stück



für Modelle
472/478

VPE: 2 Stück



für Modelle
473/479

ART.	NR. 350-05	NR. 950-05
B/T	66,5/31	80/32

VPE: 2 Stück



für Modelle
470/471/476/477

ART.	NR. 490	NR. 492	NR. 494	NR. 491	NR. 493	NR. 495	NR. 951-05
B/H/T	83/109/29	44/183/29	83/183/29	83/109/29	44/183/29	83/183/29	B/T 38,6/32

SPIEGEL





ART.	NR. 486	NR. 488	NR. 496	NR. 498
B/H	43/82	84/82	43/82	84/82



ART.	NR. 487	NR. 489	NR. 497	NR. 499
B/H	70/82	99/75	70/82	99/75

SPIEGEL MIT LED



FARBKOMBINATIONEN

KORPUS	FRONT	FARB-NR.
Eiche bianco	Lack weiß	49
Eiche bianco	Lack basalt	42

SPIEGEL	FARB-NR.
Eiche bianco	05

BEZUGSTOFFE SITZKISSEN




für Modell 484

AUSFÜHRUNGEN	ART-NR.
Nubukoptik Anthrazit	900-75
Anthrazit	900-95
Silbergrau	910-50
Beigebraun	910-80
B/H/T	80/4/38

Produkt- und Technikdetails:

- Alle Schubkästen mit Vollauszug
- Stimmungsvolle LED-Beleuchtung optional
- Maßangaben B/H/T in cm
- Abweichungen sind möglich!





SET 9

478 | Dielenschrank

489 | Spiegel

475 | Hängeschuhschrank

492 | Garderobenpaneel

Eiche bianco / Lack weiß



SET 10

479 | Mehrzweckschrank

493 | Garderobenpaneel + LED

483 | Schuhschrank

498 | Spiegel + LED

Eiche bianco / Lack basalt



SCHUHSCHRÄNKE

ca. 12 Paar Schuhe
1 Schubkasten / 2 Türen
4 Schuhgitterböden



ca. 16 Paar Schuhe
2 Schubkästen / 2 Türen
4 Schuhgitterböden



ca. 16 Paar Schuhe
1 Schubkasten
2 Klappen mit je 2 Schuhkörben



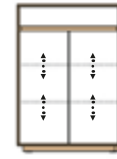
HÄNGESCHUHSCHRANK

ca. 8 Paar Schuhe
1 Schubkasten
1 Klappe mit 2 Schuhkörben

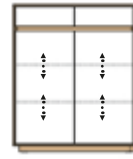


KOMMODEN

1 Schubkasten / 2 Türen
2 Holz-E-Böden,
verstellbar



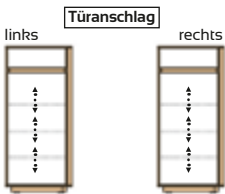
2 Schubkästen / 2 Türen
2 Holz-E-Böden,
verstellbar



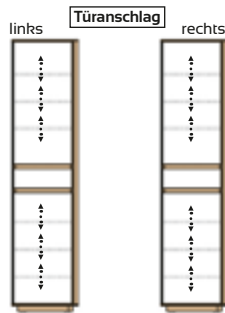
ART.	NR. 482	NR. 483	NR. 474	NR. 475	NR. 472	NR. 473
B/H/T	72/103/37	86/103/37	101/111/31	101/62/31	72/103/37	86/103/37

MEHRZWECKSCHRÄNKE

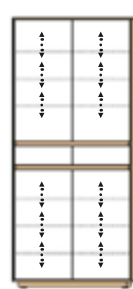
1 Schubkasten / 1 Tür
3 Holz-E-Böden, verstellbar



2 Türen / 1 Schubkasten
6 Holz-E-Böden, verstellbar



4 Türen / 2 Schubkästen
6 Holz-E-Böden,
verstellbar



DIELENSCHRANK

2 Türen
1 Konstr.-Holzboden, fest
1 Kleiderstange



GARDEROBENBANK


2 Türen
1 Holz-E-Boden, verstellbar



ART.	NR. 470 li.	NR. 471 re.	NR. 476 li.	NR. 477 re.	NR. 479	NR. 478	NR. 484
B/H/T	44/103/37	44/103/37	44/193/37	44/193/37	86/193/37	72/193/37	86/45/40

GARDEROBENPANELEE

1 Hutablage



1 Hutablage



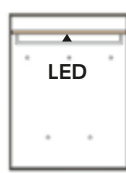
1 Hutablage



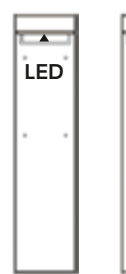
GARDEROBENPANELEE MIT LED



1 Hutablage



1 Hutablage

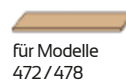


1 Hutablage



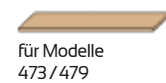
EINLEGEBÖDEN – Eiche

VPE: 2 Stück



für Modelle
472/478

VPE: 2 Stück



für Modelle
473/479

ART.	NR. 350-05	NR. 950-05
B/T	66,5/31	80/32

VPE: 2 Stück



für Modelle
470/471/476/477


ART.	NR. 490	NR. 492	NR. 494	NR. 491	NR. 493	NR. 495	NR. 951-05
B/H/T	83/109/29	44/183/29	83/183/29	83/109/29	44/183/29	83/183/29	B/T 38,6/32

SPIEGEL



ART.	NR. 486	NR. 488
B/H	43/82	84/82


SPIEGEL MIT LED



ART.	NR. 496	NR. 498
B/H	43/82	84/82



ART.	NR. 487	NR. 489
B/H	70/82	99/75



ART.	NR. 497	NR. 499
B/H	70/82	99/75

FARBKOMBINATIONEN

KORPUS	FRONT	FARB-NR.
Eiche bianco	Lack weiß	49
Eiche bianco	Lack basalt	42

SPIEGEL	FARB-NR.
Eiche bianco	05

BEZUGSTOFFE SITZKISSEN



für Modell 484

AUSFÜHRUNGEN	ART-NR.
Nubukoptik Anthrazit	900-75
Anthrazit	900-95
Silbergrau	910-50
Beigebraun	910-80
B/H/T	80/4/38

Produkt- und Technikdetails:

- Alle Schubkästen mit Vollauszug
- Stimmungsvolle LED-Beleuchtung optional
- Maßangaben B/H/T in cm
- Abweichungen sind möglich!



LED
BELEUCHTUNG



SET 11

483 | Schuhschrank
498 | Spiegel + LED
492 | Garderobenpaneel

Eiche bianco / Lack basalt



SET 12

474 | Schuhschrank
489 | Spiegel
484 | Garderobenbank
910 | Sitzkissen
490 | Garderobenpaneel

Eiche bianco / Lack weiß

Korpus und Fronten Hochglanz Lack weiß,
Platte und Boden Echtholz furniert.

PRODUKTINFORMATION

DESIGN & AUSFÜHRUNGEN

KORPUS & FRONTEN	Innen matt weiß, außen Hochglanz weiß lackiert.
PLATTEN & HUTABLAGEN	Echtholz furniert Wildeiche sägerau, Kanten sägerau.
BÖDEN	Echtholz furniert Wildeiche glatt, Kanten sägerau. Griffe und Garderobenhaken aus Metall im Farbton Chrom matt.

TECHNIK

SCHUBKÄSTEN	Metallschienen mit Selbsteinzug und Dämpfung.
SCHUHKÖRBE	Aus Metall mit zusätzlichem, variablen Trenngitter, pulverbeschichtet.
SCHUHGITTERBÖDEN	Aus Metall, pulverbeschichtet.
SCHARNIERE	Scharniere für Türen und Klappen aus Metall mit Dämpfung.
OBERFLÄCHE	Lackierung der Front- und Korpusteile mit umweltfreundlichen und lösemittelfreien Lacken.
VERPACKUNG / MONTAGE	Alle Modelle werden montiert in einem Kolti kartonverpackt geliefert. Griffe und Garderobenhaken müssen angeschraubt werden. Garderobenpaneele müssen mit Hutablage und Bügel verschraubt werden. Wandbefestigungsmaterial für Paneele und Spiegel werden mitgeliefert. Montageskizzen werden mitgeliefert.
SONSTIGES	Sonderanfertigungen sind nur auf Anfrage möglich. Artikel-Nummer + Farb-Nummer = Bestellnummer Beispiele: · Schuhschrank 512 + Farb-Nummer 45 (Eiche – Hochglanz Lack weiß) = Bestellnummer 512-45 · Spiegel 546 + Farb-Nummer 05 (Eiche) = Bestellnummer 546-05

Erfolgreicher verkaufen:



Diese 3 PLUS-Punkte

bieten zusätzliche Kaufanreize ...

-  **Made in Germany**
-  **Aufgebaute Ware**
-  **Kurze Lieferzeiten**



Qualität und die handwerkliche Perfektion, sowie die Zufriedenheit unserer Kunden sind für uns das Wichtigste!



Elegant und handwerklich wertvoll ...

Elegant, modern und wertig!
Die Kombination von hochwertigen Materialien und modernem Design erzeugt ein besonders stilvolles Ambiente in Ihrem Dielenbereich.

Edel schimmernde Hochglanz-Oberflächen harmonieren perfekt mit den ausgesuchten Echtholz furnierten Platten- und Bodenelementen. Gestalten Sie Ihren Eingangsbereich zu einem beeindruckenden Blickfang!

Natürlich bieten die Einzelelemente des umfangreichen Typenplans auch hohen praktischen Nutzen. Kombinieren Sie die verschiedenen Möbelemente, je nach Raumzuschnitt, zu einer kleinen, edlen Garderobeneinheit bis hin zur repräsentativen Dielenlösung.



SCHUHSCHRÄNKE

ca. 12 Paar Schuhe
1 Schubkasten
2 Klappen mit Schuhkörben



ca. 16 Paar Schuhe
2 Schubkästen / 2 Türen
4 Schuhgitterböden



ca. 16 Paar Schuhe
2 Schubkästen
4 Klappen mit Schuhkörben



ca. 12 Paar Schuhe
1 Schubkasten / 2 Türen
2 Klappen mit Schuhkörben
4 Holz-E-Böden, verstellbar



KOMMODE

2 Schubkästen / 2 Türen
2 Holz-E-Böden,
verstellbar



ART.	NR. 510	NR. 512	NR. 514	NR. 516	NR. 502
B/H/T	61/106/30	84/106/37	101/106/30	116/106/30	84/106/37

DIELENSCHRANK

2 Türen / 1 Schubkasten
▶ 1 Konstr.-Holzboden, fest
1 Kleiderstange



GARDEROBENPANEELE


1 Hutablage



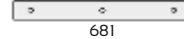
1 Hutablage



1 Hutablage




540




681

1 Hutablage



543



685

NR. 540 | NR. 681

80/27/27 | 80/11/2

NR. 543 | NR. 685

119/27/27 | 119/11/2

ART.	NR. 538	NR. 542	NR. 544	NR. 540	NR. 535
B/H/T	71/193/37	42/183/27	80/183/27	85/43/40	125/43/40

GARDEROBENBÄNKE

1 Schubkasten
1 Schuhgitterboden



2 Schubkästen
1 Schuhgitterboden



ART.	NR. 538	NR. 542	NR. 544	NR. 534	NR. 535
B/H/T	71/193/37	42/183/27	80/183/27	85/43/40	125/43/40

SPIEGEL

Spiegelmontage längs oder quer möglich!



EINLEGEBÖDEN – Weiß

VPE: 2 Stück



für Modell 538

VPE: 2 Stück



für Modell 502

SITZKISSEN



für Modelle 534 / 535

ART.	NR. 546	NR. 547	NR. 548	NR. 549	NR. 350-30	NR. 950-30	NR. 910
B/H	58/80	82/80	99/80	42/140	B/T 66,5/31	80/32	B/H/T 80/4/38

FARBKOMBINATION

KORPUS + FRONT	PLATTE + BODEN	FARB-NR.
Hochglanz Lack weiß	Eiche sägerau	45

FARBAUSFÜHRUNGEN

SPIEGEL	FARB-NR.
Eiche sägerau/Wildeiche	05

PANEELE 681+685	FARB-NR.
Hochglanz Lack weiß	30

BEZUGSTOFFE SITZKISSEN

AUSFÜHRUNGEN	FARB-NR.
Kunstleder weiß	910-30
Silbergrau	910-50
Beigebraun	910-80
Kunstleder schwarz	910-90

Produkt- und Technikdetails:

· Maßangaben B/H/T in cm – Abweichungen sind möglich!



Korpus und Fronten Hochglanz Lack weiß,
Platte und Boden Echtholz furniert.

BURGOS



SET 1

- 510 | Schuhschrank
- 546 | Spiegel
- 534 | Garderobenbank
- 910 | Sitzkissen
- 681+540 | Garderobenpaneel
- 538 | Dielenschrank

Hochglanz Lack weiß / Echtholz furnier



SET 2

- 512 | Schuhschrank
- 547 | Spiegel
- 535 | Garderobenbank
- 910 | Sitzkissen
- 685 + 543 | Garderobenpaneel

Hochglanz Lack weiß / Echtholz furnier

SCHUHSCHRÄNKE

- ca. 12 Paar Schuhe
1 Schubkasten
2 Klappen mit Schuhkörben
- ca. 16 Paar Schuhe
2 Schubkästen / 2 Türen
4 Schuhgitterböden
- ca. 16 Paar Schuhe
2 Schubkästen
4 Klappen mit Schuhkörben



KOMMODE

- 2 Schubkästen / 2 Türen
2 Holz-E-Böden,
verstellbar

ART.	NR. 510	NR. 512	NR. 514	NR. 516	NR. 502
B/H/T	61/106/30	84/106/37	101/106/30	116/106/30	84/106/37

DIELENSCHRANK

- 2 Türen / 1 Schubkasten
▶ 1 Konstr.-Holzboden, fest
1 Kleiderstange




GARDEROBENPANEELE

- 1 Hutablage
- 1 Hutablage



- 1 Hutablage



540

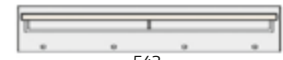


681

NR. 540 | NR. 681

80/27/27 | 80/11/2

- 1 Hutablage



543



685

NR. 543 | NR. 685

119/27/27 | 119/11/2

GARDEROBENBÄNKE

- 1 Schubkasten
1 Schuhgitterboden
- 2 Schubkästen
1 Schuhgitterboden



ART.	NR. 538	NR. 542	NR. 544	NR. 534	NR. 535
B/H/T	71/193/37	42/183/27	80/183/27	85/43/40	125/43/40

SPIEGEL

Spiegelmontage längs oder quer möglich!



EINLEGEBÖDEN – Weiß

VPE: 2 Stück



für Modell 538

VPE: 2 Stück



für Modell 502

SITZKISSEN



für Modelle 534 / 535

ART.	NR. 546	NR. 547	NR. 548	NR. 549	NR. 350-30	NR. 950-30	NR. 910
B/H	58/80	82/80	99/80	42/140	B/T 66,5/31	80/32	B/H/T 80/4/38

FARBKOMBINATION

KORPUS + FRONT	PLATTE + BODEN	FARB-NR.
Hochglanz Lack weiß	Eiche sägerau	45

FARBAUSFÜHRUNGEN

SPIEGEL	FARB-NR.
Eiche sägerau/Wildeiche	05

PANEELE 681+685	FARB-NR.
Hochglanz Lack weiß	30

BEZUGSTOFFE SITZKISSEN

AUSFÜHRUNGEN	FARB-NR.
Kunstleder weiß	910-30
Silbergrau	910-50
Beigebraun	910-80
Kunstleder schwarz	910-90

Produkt- und Technikdetails:

· Maßangaben B/H/T in cm – Abweichungen sind möglich!



Korpus und Fronten Hochglanz Lack weiß,
Platte und Boden Echtholz furniert.

BURGOS



SET 3

- 542 | Garderobenpaneel
- 514 | Schuhschrank
- 548 | Spiegel
- 538 | Dielenschrank

Hochglanz Lack weiß / Echtholz furnier



SET 4

- 516 | Schuhschrank
- 548 | Spiegel
- 542 | Garderobenpaneel

Hochglanz Lack weiß / Echtholz furnier



SCHUHSCHRÄNKE

- ca. 12 Paar Schuhe
1 Schubkasten
2 Klappen mit Schuhkörben
- ca. 16 Paar Schuhe
2 Schubkästen / 2 Türen
4 Schuhgitterböden
- ca. 16 Paar Schuhe
2 Schubkästen
4 Klappen mit Schuhkörben



KOMMODE

- 2 Schubkästen / 2 Türen
2 Holz-E-Böden,
verstellbar

ART.	NR. 510	NR. 512	NR. 514	NR. 516	NR. 502
B/H/T	61/106/30	84/106/37	101/106/30	116/106/30	84/106/37

DIELENSCHRANK

- 2 Türen / 1 Schubkasten
▶ 1 Konstr.-Holzboden, fest
1 Kleiderstange




GARDEROBENPANEELE

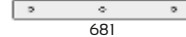
- 1 Hutablage
- 1 Hutablage



- 1 Hutablage

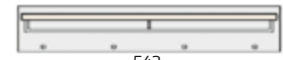


540



681

- 1 Hutablage



543



685

NR. 540 NR. 681	NR. 543 NR. 685
80/27/27 80/11/2	119/27/27 119/11/2

GARDEROBENBÄNKE

- 1 Schubkasten
1 Schuhgitterboden
- 2 Schubkästen
1 Schuhgitterboden



ART.	NR. 538	NR. 542	NR. 544	NR. 534	NR. 535
B/H/T	71/193/37	42/183/27	80/183/27	85/43/40	125/43/40

SPIEGEL

Spiegelmontage längs oder quer möglich!



EINLEGEBÖDEN – Weiß

SITZKISSEN

- VPE: 2 Stück
- VPE: 2 Stück



für Modell 538



für Modell 502



für Modelle 534 / 535

ART.	NR. 546	NR. 547	NR. 548	NR. 549	NR. 350-30	NR. 950-30	NR. 910
B/H	58/80	82/80	99/80	42/140	B/T 66,5/31	80/32	B/H/T 80/4/38

FARBKOMBINATION

KORPUS + FRONT	PLATTE + BODEN	FARB-NR.
Hochglanz Lack weiß	Eiche sägerau	45

FARBAUSFÜHRUNGEN

SPIEGEL	FARB-NR.
Eiche sägerau/Wildeiche	05

PANEELE 681+685	FARB-NR.
Hochglanz Lack weiß	30

BEZUGSTOFFE SITZKISSEN

AUSFÜHRUNGEN	FARB-NR.
Kunstleder weiß	910-30
Silbergrau	910-50
Beigebraun	910-80
Kunstleder schwarz	910-90


Produkt- und Technikdetails:

· Maßangaben B/H/T in cm – Abweichungen sind möglich!



Korpus und Fronten Hochglanz Lack weiß,
Platte und Boden Echtholz furniert.

BURGOS



SET 5

538 | Dielenschrank
544 | Garderobenpaneel

512 | Schuhschrank
547 | Spiegel

Hochglanz Lack weiß / Echtholzfurnier



SET 6

534 | Garderobenbank
910 | Sitzkissen
681+540 | Garderobenpaneel
516 | Schuhschrank
548 | Spiegel

Hochglanz Lack weiß / Echtholzfurnier

SCHUHSCHRÄNKE

- ca. 12 Paar Schuhe
1 Schubkasten
2 Klappen mit Schuhkörben
- ca. 16 Paar Schuhe
2 Schubkästen / 2 Türen
4 Schuhgitterböden
- ca. 16 Paar Schuhe
2 Schubkästen
4 Klappen mit Schuhkörben



KOMMODE

- 2 Schubkästen / 2 Türen
2 Holz-E-Böden,
verstellbar

ART.	NR. 510	NR. 512	NR. 514	NR. 516	NR. 502
B/H/T	61/106/30	84/106/37	101/106/30	116/106/30	84/106/37


DIELENSCHRANK

- 2 Türen / 1 Schubkasten
▶ 1 Konstr.-Holzboden, fest
1 Kleiderstange




GARDEROBENPANEELE

- 1 Hutablage
- 1 Hutablage



- 1 Hutablage



540

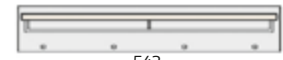


681

NR. 540 | NR. 681

80/27/27 | 80/11/2

- 1 Hutablage



543



685

NR. 543 | NR. 685

119/27/27 | 119/11/2

GARDEROBENBÄNKE

- 1 Schubkasten
1 Schuhgitterboden
- 2 Schubkästen
1 Schuhgitterboden



ART.	NR. 538	NR. 542	NR. 544	NR. 534	NR. 535
B/H/T	71/193/37	42/183/27	80/183/27	85/43/40	125/43/40

SPIEGEL

Spiegelmontage längs oder quer möglich!



EINLEGEBÖDEN – Weiß

SITZKISSEN

VPE: 2 Stück

VPE: 2 Stück



für Modell 538



für Modell 502



für Modelle 534 / 535

ART.	NR. 546	NR. 547	NR. 548	NR. 549	NR. 350-30	NR. 950-30	NR. 910
B/H	58/80	82/80	99/80	42/140	B/T 66,5/31	80/32	B/H/T 80/4/38

FARBKOMBINATION

KORPUS + FRONT	PLATTE + BODEN	FARB-NR.
Hochglanz Lack weiß	Eiche sägerau	45

FARBAUSFÜHRUNGEN

SPIEGEL	FARB-NR.
Eiche sägerau/Wildeiche	05

PANEELE 681+685	FARB-NR.
Hochglanz Lack weiß	30

BEZUGSTOFFE SITZKISSEN

AUSFÜHRUNGEN	FARB-NR.
Kunstleder weiß	910-30
Silbergrau	910-50
Beigebraun	910-80
Kunstleder schwarz	910-90

Produkt- und Technikdetails:

· Maßangaben B/H/T in cm – Abweichungen sind möglich!



Korpus und Fronten Hochglanz Lack weiß,
Platte und Boden Echtholz furniert.


BURGOS



SET 7

535 | Garderobenbank
910 | Sitzkissen
681+540 | Garderobenpaneel
549 | Spiegel
538 | Dielenschrank

Hochglanz Lack weiß / Echtholz furnier



Absetzung Eiche sägerau / Beschläge alufarbig

◀ *Stauraum Dielenschrank 538*

PRODUKTINFORMATION

DESIGN & AUSFÜHRUNGEN

KORPUS	Außen Echtholz furniert Wildeiche.
FRONTEN	Wildeiche massiv mit ausgefrästen Griffmulden. Griffe und Garderobenhaken Edelstahloptik matt.

Produktinformation: *Massivholz ist ein Naturprodukt. Wuchs, Farbe, Struktur und Maserung sind bei jedem Baum einzigartig. Diese Naturmerkmale sind daher kein Reklamationsgrund.*

TECHNIK

SCHUBKÄSTEN	Metallschienen mit Selbsteinzug und Dämpfung.
SCHUHKÖRBE	Aus Metall mit zusätzlichem, variablen Trenngitter, pulverbeschichtet.
SCHUHGITTERBÖDEN	Aus Metall, pulverbeschichtet.
SCHARNIERE	Scharniere für Türen und Klappen aus Metall mit Dämpfung.
OBERFLÄCHE	Lackierung der Front- und Korpusteile mit umweltfreundlichen und lösemittelfreien Lacken.
VERPACKUNG / MONTAGE	Alle Modelle werden montiert in einem Kolli kartonverpackt geliefert. Griffe und Garderobenhaken müssen angeschraubt werden. Garderobenpaneele müssen mit Hutablage und Bügel verschraubt werden. Wandbefestigungsmaterial für Paneele und Spiegel werden mitgeliefert. Montageskizzen werden mitgeliefert.
SONSTIGES	Sonderanfertigungen sind nur auf Anfrage möglich. Artikel-Nummer + Farb-Nummer = Bestellnummer Beispiel: · Schuhschrank 551 + Farb-Nummer 05 (Eiche) = Bestellnummer 551-05

Erfolgreicher verkaufen:



Diese 3 PLUS-Punkte

bieten zusätzliche Kaufanreize ...

-  **Made in Germany**
-  **Aufgebaute Ware**
-  **Kurze Lieferzeiten**



Qualität und die handwerkliche Perfektion, sowie die Zufriedenheit unserer Kunden sind für uns das Wichtigste!



Natürliche Ausstrahlung, wohnliche Atmosphäre ...

Die Diele zu einem wohnlichen Blickfang gestalten. In der Holzausführung Wildeiche teilmassiv wird Ihr Eingangsbereich zu einem »Entrée« mit einer sehr wertigen und natürlichen Ausstrahlung.



Ganz nach persönlichem Geschmack und Platzangebot kombinieren Sie Ihr individuelles Dielen-Ensemble. Die variantenreiche Typenvielfalt mit Schuh- und Dielenschränken in verschiedenen Breiten- und Höhenmaßen, Garderobenpaneele, Bänke und Spiegel ermöglichen die Einrichtung in jeder Raumsituation.



SCHUHSCHRÄNKE

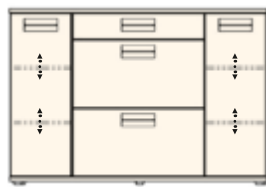
ca. 12 Paar Schuhe
1 Schubkasten / 2 Türen
4 Schuhgitterböden

ca. 16 Paar Schuhe
2 Schubkästen / 2 Türen
4 Schuhgitterböden

ca. 16 Paar Schuhe
2 Schubkästen
4 Klappen mit Schuhkörben

ca. 12 Paar Schuhe
1 Schubkasten / 2 Türen
2 Klappen mit Schuhkörben
4 Holz-E-Böden, verstellbar

ca. 25 Paar Schuhe
2 Türen
▶ 1 Konstr.-Holzboden, fest
7 Schuhgitterböden



ART. NR. 551
B/H/T 71/103/37

ART. NR. 552
B/H/T 84/103/37

ART. NR. 554
B/H/T 101/103/30

ART. NR. 556
B/H/T 117/103/30

ART. NR. 569
B/H/T 71/193/37

KOMMODEN

1 Schubkasten / 2 Türen
2 Holz-E-Böden, verstellbar

2 Schubkästen / 2 Türen
2 Holz-E-Böden, verstellbar

DIELENSCHRÄNKE

2 Türen
▶ 1 Konstr.-Holzboden, fest
1 Kleiderstange

2 Türen / 1 Spiegeltür
▶ 2 Konstr.-Holzböden, fest
1 Kleiderstange
7 Schuhgitterböden

3 Türen
▶ 2 Konstr.-Holzböden, fest
1 Kleiderstange
7 Schuhgitterböden



ART. NR. 561
B/H/T 71/103/37

ART. NR. 562
B/H/T 84/103/37

ART. NR. 567
B/H/T 71/193/37

ART. NR. 568
B/H/T 90/193/37


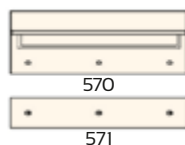
ART. NR. 578
B/H/T 90/193/37

GARDEROBENPANELEE

1 Hutablage

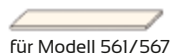
1 Hutablage

1 Hutablage



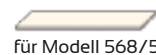
EINLEGEBÖDEN – Eiche

VPE: 2 Stück



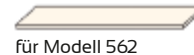
für Modell 561/567

VPE: 2 Stück



für Modell 568/578

VPE: 2 Stück



für Modell 562

ART. NR. 350-05
B/T 66,5/31

ART. NR. 351-05
B/T 57/31

ART. NR. 950-05
B/T 80/32

GARDEROBENBANK

1 Schubkasten
1 Schuhgitterboden



SITZKISSEN



für Modell 564

ART. NR. 570 | 571
B/H/T 80/37/27 | 80/13/2

ART. NR. 572
B/H/T 42/183/27



ART. NR. 574
B/H/T 80/183/27

ART. NR. 564
B/H/T 85/43/40

ART. NR. 900 | 910
B/H/T 80/4/38

SPIEGEL

Spiegelmontage längs oder quer möglich!



ART. NR. 545
B/H 68/80

ART. NR. 547
B/H 82/80

ART. NR. 548
B/H 99/80

FARBAUSFÜHRUNG

KORPUS+FRONT+SPIEGEL	FARB-NR.
Wildeiche	05

Produkt- und Technikdetails:
· Maßangaben B/H/T in cm
– Abweichungen sind möglich!



BEZUGSTOFFE SITZKISSEN

AUSFÜHRUNGEN	FARB-NR.
Nubukoptik Anthrazit	900-75
Silbergrau	910-50
Beigebraun	910-80

Massivholz ist ein Naturprodukt. Wuchs, Farbe, Struktur und Maserung sind bei jedem Baum einzigartig. Diese Naturmerkmale sind daher kein Reklamationsgrund.



SET 1

- 567 | Dielenschrank
- 554 | Schuhschrank
- 548 | Spiegel
- 572 | Garderobenpaneel

Wildeiche teilmassiv



SET 2

- 551 | Schuhschrank
- 545 | Spiegel
- 564 | Garderobenbank
- 910 | Sitzkissen
- 571+570 | Garderobenpaneel
- 567 | Dielenschrank

Wildeiche teilmassiv

SCHUHSCHRÄNKE

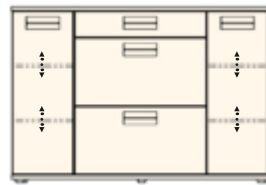
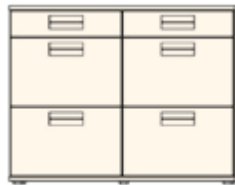
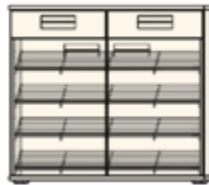
ca. 12 Paar Schuhe
1 Schubkasten / 2 Türen
4 Schuhgitterböden

ca. 16 Paar Schuhe
2 Schubkästen / 2 Türen
4 Schuhgitterböden

ca. 16 Paar Schuhe
2 Schubkästen
4 Klappen mit Schuhkörben

ca. 12 Paar Schuhe
1 Schubkasten / 2 Türen
2 Klappen mit Schuhkörben
4 Holz-E-Böden, verstellbar

ca. 25 Paar Schuhe
2 Türen
▶ 1 Konstr.-Holzboden, fest
7 Schuhgitterböden



ART. NR. 551
B/H/T 71/103/37

ART. NR. 552
B/H/T 84/103/37

ART. NR. 554
B/H/T 101/103/30

ART. NR. 556
B/H/T 117/103/30

ART. NR. 569
B/H/T 71/193/37

KOMMODEN

1 Schubkasten / 2 Türen
2 Holz-E-Böden, verstellbar

2 Schubkästen / 2 Türen
2 Holz-E-Böden, verstellbar

DIELENSCHRÄNKE

2 Türen
▶ 1 Konstr.-Holzboden, fest
1 Kleiderstange

2 Türen / 1 Spiegeltür
▶ 2 Konstr.-Holzböden, fest
1 Kleiderstange
7 Schuhgitterböden

3 Türen
▶ 2 Konstr.-Holzböden, fest
1 Kleiderstange
7 Schuhgitterböden



ART. NR. 561
B/H/T 71/103/37

ART. NR. 562
B/H/T 84/103/37

ART. NR. 567
B/H/T 71/193/37

ART. NR. 568
B/H/T 90/193/37

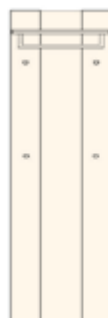
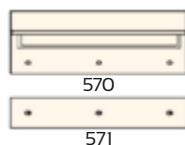
ART. NR. 578
B/H/T 90/193/37

GARDEROBENPANELEE

1 Hutablage

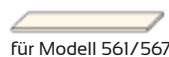
1 Hutablage

1 Hutablage



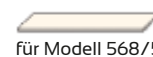
EINLEGEBÖDEN – Eiche

VPE: 2 Stück



für Modell 561/567

VPE: 2 Stück



für Modell 568/578

VPE: 2 Stück



für Modell 562

ART. NR. 350-05
B/T 66,5/31

ART. NR. 351-05
B/T 57/31

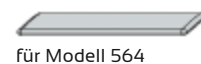
ART. NR. 950-05
B/T 80/32

GARDEROBENBANK

1 Schubkasten
1 Schuhgitterboden



SITZKISSEN



für Modell 564

ART. NR. 570 | 571
B/H/T 80/37/27 | 80/13/2

ART. NR. 572
B/H/T 42/183/27


ART. NR. 574
B/H/T 80/183/27

ART. NR. 564
B/H/T 85/43/40

ART. NR. 900 | 910
B/H/T 80/4/38

SPIEGEL

Spiegelmontage längs oder quer möglich!



ART. NR. 545
B/H 68/80

ART. NR. 547
B/H 82/80

ART. NR. 548
B/H 99/80

FARBAUSFÜHRUNG

KORPUS+FRONT+SPIEGEL	FARB-NR.
Wildeiche	05

Produkt- und Technikdetails:
· Maßangaben B/H/T in cm
– Abweichungen sind möglich!



BEZUGSTOFFE SITZKISSEN

AUSFÜHRUNGEN	FARB-NR.
Nubukoptik Anthrazit	900-75
Silbergrau	910-50
Beigebraun	910-80

Massivholz ist ein Naturprodukt. Wuchs, Farbe, Struktur und Maserung sind bei jedem Baum einzigartig. Diese Naturmerkmale sind daher kein Reklamationsgrund.



SET 3

- 574 | Garderobenpaneel
- 552 | Schuhschrank
- 547 | Spiegel
- 569 | Schuhschrank

Wildeiche teilmassiv



SET 4

- 556 | Schuhschrank
- 548 | Spiegel
- 574 | Garderobenpaneel

Wildeiche teilmassiv

SCHUHSCHRÄNKE

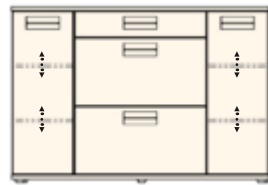
ca. 12 Paar Schuhe
1 Schubkasten / 2 Türen
4 Schuhgitterböden

ca. 16 Paar Schuhe
2 Schubkästen / 2 Türen
4 Schuhgitterböden

ca. 16 Paar Schuhe
2 Schubkästen
4 Klappen mit Schuhkörben

ca. 12 Paar Schuhe
1 Schubkasten / 2 Türen
2 Klappen mit Schuhkörben
4 Holz-E-Böden, verstellbar

ca. 25 Paar Schuhe
2 Türen
▶ 1 Konstr.-Holzboden, fest
7 Schuhgitterböden



ART. NR. 551
B/H/T 71/103/37

ART. NR. 552
B/H/T 84/103/37

ART. NR. 554
B/H/T 101/103/30

ART. NR. 556
B/H/T 117/103/30

ART. NR. 569
B/H/T 71/193/37

KOMMODEN

1 Schubkasten / 2 Türen
2 Holz-E-Böden, verstellbar

2 Schubkästen / 2 Türen
2 Holz-E-Böden, verstellbar

DIELENSCHRÄNKE

2 Türen
▶ 1 Konstr.-Holzboden, fest
1 Kleiderstange

2 Türen / 1 Spiegeltür
▶ 2 Konstr.-Holzböden, fest
1 Kleiderstange
7 Schuhgitterböden

3 Türen
▶ 2 Konstr.-Holzböden, fest
1 Kleiderstange
7 Schuhgitterböden



ART. NR. 561
B/H/T 71/103/37

ART. NR. 562
B/H/T 84/103/37

ART. NR. 567
B/H/T 71/193/37

ART. NR. 568
B/H/T 90/193/37

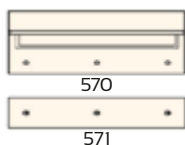
ART. NR. 578
B/H/T 90/193/37

GARDEROBENPANELEE

1 Hutablage

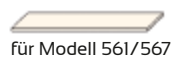
1 Hutablage

1 Hutablage



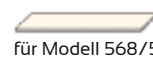
EINLEGEBÖDEN – Eiche

VPE: 2 Stück



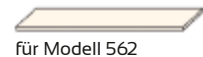
für Modell 561/567

VPE: 2 Stück



für Modell 568/578

VPE: 2 Stück



für Modell 562

ART. NR. 350-05
B/T 66,5/31

ART. NR. 351-05
B/T 57/31

ART. NR. 950-05
B/T 80/32

GARDEROBENBANK

1 Schubkasten
1 Schuhgitterboden



SITZKISSEN



für Modell 564

ART. NR. 570 | 571
B/H/T 80/37/27 | 80/13/2

ART. NR. 572
B/H/T 42/183/27


ART. NR. 574
B/H/T 80/183/27

ART. NR. 564
B/H/T 85/43/40

ART. NR. 900 | 910
B/H/T 80/4/38

SPIEGEL

Spiegelmontage längs oder quer möglich!



ART. NR. 545
B/H 68/80

ART. NR. 547
B/H 82/80

ART. NR. 548
B/H 99/80

FARBAUSFÜHRUNG

KORPUS+FRONT+SPIEGEL	FARB-NR.
Wildeiche	05

Produkt- und Technikdetails:
· Maßangaben B/H/T in cm
– Abweichungen sind möglich!



KURZE LIEFERZEITEN!



BEZUGSTOFFE SITZKISSEN

AUSFÜHRUNGEN	FARB-NR.
Nubukoptik Anthrazit	900-75
Silbergrau	910-50
Beigebraun	910-80

Massivholz ist ein Naturprodukt. Wuchs, Farbe, Struktur und Maserung sind bei jedem Baum einzigartig. Diese Naturmerkmale sind daher kein Reklamationsgrund.



SET 5

- 556 | Schuhschrank
- 548 | Spiegel
- 564 | Garderobenbank
- 910 | Sitzkissen
- 571+570 | Garderobenpaneel

Wildeiche teilmassiv



SET 6

- 567 | Dielenschrank
- 551 | Schuhschrank
- 545 | Spiegel
- 572 | Garderobenpaneel

Wildeiche teilmassiv

SCHUHSCHRÄNKE

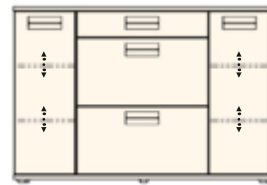
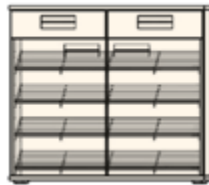
ca. 12 Paar Schuhe
1 Schubkasten / 2 Türen
4 Schuhgitterböden

ca. 16 Paar Schuhe
2 Schubkästen / 2 Türen
4 Schuhgitterböden

ca. 16 Paar Schuhe
2 Schubkästen
4 Klappen mit Schuhkörben

ca. 12 Paar Schuhe
1 Schubkasten / 2 Türen
2 Klappen mit Schuhkörben
4 Holz-E-Böden, verstellbar

ca. 25 Paar Schuhe
2 Türen
▶ 1 Konstr.-Holzboden, fest
7 Schuhgitterböden



ART. NR. 551
B/H/T 71/103/37

ART. NR. 552
B/H/T 84/103/37

ART. NR. 554
B/H/T 101/103/30

ART. NR. 556
B/H/T 117/103/30

ART. NR. 569
B/H/T 71/193/37

KOMMODEN

1 Schubkasten / 2 Türen
2 Holz-E-Böden, verstellbar

2 Schubkästen / 2 Türen
2 Holz-E-Böden, verstellbar

DIELENSCHRÄNKE

2 Türen
▶ 1 Konstr.-Holzboden, fest
1 Kleiderstange

2 Türen / 1 Spiegeltür
▶ 2 Konstr.-Holzböden, fest
1 Kleiderstange
7 Schuhgitterböden

3 Türen
▶ 2 Konstr.-Holzböden, fest
1 Kleiderstange
7 Schuhgitterböden



ART. NR. 561
B/H/T 71/103/37

ART. NR. 562
B/H/T 84/103/37

ART. NR. 567
B/H/T 71/193/37

ART. NR. 568
B/H/T 90/193/37

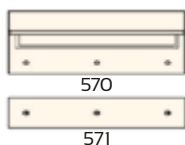
ART. NR. 578
B/H/T 90/193/37

GARDEROBENPANELEE


1 Hutablage

1 Hutablage

1 Hutablage

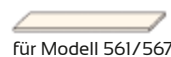


571



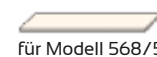
EINLEGEBOEDEN - Eiche

VPE: 2 Stück



für Modell 561/567

VPE: 2 Stück



für Modell 568/578

VPE: 2 Stück



für Modell 562

ART. NR. 350-05
B/T 66,5/31

ART. NR. 351-05
B/T 57/31

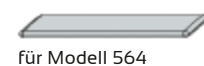
ART. NR. 950-05
B/T 80/32

GARDEROBENBANK

1 Schubkasten
1 Schuhgitterboden



SITZKISSEN



für Modell 564

ART. NR. 570 | 571
B/H/T 80/37/27 | 80/13/2

ART. NR. 572
B/H/T 42/183/27



ART. NR. 574
B/H/T 80/183/27

ART. NR. 564
B/H/T 85/43/40

ART. NR. 900 | 910
B/H/T 80/4/38

SPIEGEL

Spiegelmontage längs oder quer möglich!



ART. NR. 545
B/H 68/80

ART. NR. 547
B/H 82/80

ART. NR. 548
B/H 99/80

FARBAUSFÜHRUNG

KORPUS+FRONT+SPIEGEL	FARB-NR.
Wildeiche	05

Produkt- und Technikdetails:
· Maßangaben B/H/T in cm
– Abweichungen sind möglich!



BEZUGSTOFFE SITZKISSEN

AUSFÜHRUNGEN	FARB-NR.
Nubukoptik Anthrazit	900-75
Silbergrau	910-50
Beigebraun	910-80

Massivholz ist ein Naturprodukt. Wuchs, Farbe, Struktur und Maserung sind bei jedem Baum einzigartig. Diese Naturmerkmale sind daher kein Reklamationsgrund.



SET 7

- 568 | Dielenschrank
- 551 | Schuhschrank
- 545 | Spiegel
- 564 | Garderobenbank
- 910 | Sitzkissen
- 571+570 | Garderobenpaneel

Wildeiche teilmassiv



SET 8

- 578 | Dielenschrank
- 552 | Schuhschrank
- 547 | Spiegel
- 572 | Garderobenpaneel

Wildeiche teilmassiv

PRODUKTINFORMATION

DESIGN & AUSFÜHRUNGEN

KORPUS	Lack weiß.
FRONTEN	Farbige Glasfronten in Optiweiß, Taupe und Anthrazit. Griffe aus Metall im Farbton Chrom matt. Alle Glasfronten umlaufend mit alufarbenen Rahmen.

TECHNIK

SCHUBKÄSTEN	Teilauszug mit Selbsteinzug und Dämpfung.
SCHARNIERE	Scharniere für Türen aus Metall mit Dämpfung.
OBERFLÄCHE	Lackierung der Korpusflächen mit umweltfreundlichen und lösemittelfreien Lacken. Alle Glasfronten sind auf der Rückseite lackiert. Hochwertiges Spezialglas bei Fronten in Optiweiß und Taupe.
VERPACKUNG / MONTAGE	Alle Modelle werden montiert in einem Kolli kartonverpackt geliefert. Griffe müssen angeschraubt werden.
SONSTIGES	Sonderanfertigungen sind nur auf Anfrage möglich. Artikel-Nummer + Farb-Nummer = Bestellnummer Beispiel: · Kommode 942 + Farb-Nummer 30 (Lack weiß – Optiweiß) = Bestellnummer 942-30 · Kommode 946 + Farb-Nummer 31 (Lack weiß – Taupe) = Bestellnummer 946-31

Erfolgreicher verkaufen:



Diese 3 PLUS-Punkte

bieten zusätzliche Kaufanreize ...

-  **Made in Germany**
-  **Aufgebaute Ware**
-  **Kurze Lieferzeiten**



Qualität und die handwerkliche Perfektion, sowie die Zufriedenheit unserer Kunden sind für uns das Wichtigste!



KOMMODE 940

2 Schubkästen / 2 Türen
1 Holz-E-Boden, verstellbar



ART.	NR. 940-30	NR. 940-31	NR. 940-39
B/H/T	84 / 87 / 39	84 / 87 / 39	84 / 87 / 39

KOMMODE 942

6 Schubkästen



ART.	NR. 942-30	NR. 942-31	NR. 942-39
B/H/T	42 / 107 / 39	42 / 107 / 39	42 / 107 / 39

KOMMODE 944

2 Schubkästen / 2 Türen
2 Holz-E-Böden, verstellbar



ART.	NR. 944-30	NR. 944-31	NR. 944-39
B/H/T	84 / 107 / 39	84 / 107 / 39	84 / 107 / 39

KOMMODE 946

3 Schubkästen / 3 Türen
2 Holz-E-Böden, verstellbar



ART.	NR. 946-30	NR. 946-31	NR. 946-39
B/H/T	125 / 87 / 39	125 / 87 / 39	125 / 87 / 39

FARBKOMBINATIONEN

KORPUS	FRONT	FARB-NR.
Lack weiß	Glas Optiweiß	30

KORPUS	FRONT	FARB-NR.
Lack weiß	Glas Taupe	31

KORPUS	FRONT	FARB-NR.
Lack weiß	Glas Anthrazit	39



Produkt- und Technische Details:

- Alle Schubkästen mit Selbstzug und Dämpfung
- Maßangaben B / H / T in cm – Abweichungen sind möglich!



105 | Garderobenleisten


Ausführung:
 05 Wildeiche
 11 Kernbuche
 28 Lack sand
 30 Lack weiß (matt)
 B/H/T: 14 x 170 x 3 cm

110 | Spiegel


Ausführung:
 05 Wildeiche
 11 Kernbuche
 28 Lack sand
 30 Lack weiß (matt)
 B/H/T: 42 x 170 x 3 cm



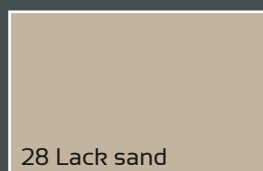
FARBAUSFÜHRUNGEN



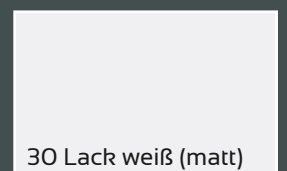
05 Wildeiche



11 Kernbuche



28 Lack sand



30 Lack weiß (matt)

